

Accelererad tillväxt inom Elite Prospects

Under det fjärde kvartalet har vi tagit viktiga steg i linje med vår strategi, där lanseringen av Elite Prospects nya app markerar en betydande milstolpe. Justerat för avyttrade verksamheter ökade koncernens omsättning med 8 procent till 23,3 mkr (21,5) med ett positivt rörelseresultat. Elite Prospects växte 27 procent till 13,5 mkr (10,6), drivet av nya prenumeranter och en fortsatt stark annonsmarknad i Nordamerika. Ett skarpare strategiskt fokus och en mer effektiv organisation lägger grunden för lönsam tillväxt under 2025.

- Utdrag från Hannes Anderssons vd-ord

Sammanfattning Q4 2024 (jämfört med Q4 2023)

- Koncernens nettoomsättning uppgick till 23,3 mkr (29,9). Exklusive avyttrade verksamheter ökade nettoomsättningen med 8 procent till 23,3 mkr (21,5).
- Affärsområde Elite Prospects:
 - Nettoomsättningen ökade med 27 procent till 13,5 mkr (10,6).
 - Månatliga återkommande prenumerationsintäkter (MRR) ökade med 16 procent till 2,6 mkr (2,25).
 - Årligen återkommande prenumerationsintäkter (ARR) beräknat per sista december ökade med 16 procent till 31,2 mkr (27,0).
- Affärsområde Everysports nettoomsättning uppgick till 7,1 mkr (17,2), varav (8,4) mkr avser avyttrade verksamheter i jämförelseperioden.
- Koncernens justerade rörelseresultat, EBITDA var 1,3 mkr (2,2).
- Koncernens rörelseresultat, EBITDA var 1,3 mkr (1,7).
- Koncernens justerade rörelseresultat efter avskrivningar, EBIT var 0,8 mkr (1,8).
- Koncernens rörelseresultat, EBIT var 0,8 mkr (1,3).
- Koncernens resultat efter finansiella poster var 1,7 mkr (-9,8).
- Resultat per aktie var 0,13 kr (-1,70).

Sammanfattning januari - december 2024 (jämfört med januari - december 2023)

- Koncernens nettoomsättning uppgick till 86,5 mkr (147,7). Exklusive avyttrade verksamheter ökade nettoomsättningen med 10 procent till 82,5 mkr (74,7).
- Affärsområde Elite Prospects nettoomsättning ökade med 29 procent till 46,3 mkr (35,8).
- Affärsområde Everysports nettoomsättning uppgick till 30,9 mkr (105,5), varav 4,3 mkr (73,1) avser avyttrade verksamheter.
- Koncernens justerade rörelseresultat, EBITDA var -9,7 mkr (1,8).
- Koncernens rörelseresultat, EBITDA var -5,1 mkr (40,4).
- Koncernens justerade rörelseresultat efter avskrivningar, EBIT var -9,7 mkr (6,7).
- Koncernens rörelseresultat, EBIT var -6,8 mkr (19,0).
- Koncernens resultat efter finansiella poster var -5,5 mkr (6,3).
- Resultat per aktie var -1,06 kr (0,85).

Väsentliga händelser under och efter kvartalet

- Jan Stensen utsågs till interim CFO från och med 1 januari 2025 efter att CFO Lisa Villman antagit nya utmaningar utanför bolaget.
- Styrelsen meddelade om byte av redovisningsstandard från IFRS till K3. Detta är den första rapporten som upprättats enligt K3 (se även sid 20-22).
- Elite Prospects lanserade en ny app och slog nytt trafikrekord med 1,8 miljoner besökare under en enskild vecka i samband med Junior-VM (JVM) 2025.

	Okt - Dec 2024	Okt - Dec 2023	Förändring	Jan - Dec 2024	Jan - Dec 2023	Förändring
Nettoomsättning (tkr)						
Elite Prospects	13 467	10 612	27 %	46 262	35 782	29 %
Everysport	7 135	17 237	-59 %	30 909	105 459	-71 %
- varav avyttrad verksamhet	0	8 432		4 316	73 072	
Koncerngemensamt	2 668	2 079	28 %	9 641	6 499	48 %
Summa, koncern	23 270	29 928	-22 %	86 812	147 740	-41 %
Exkl. avyttrad verksamhet	23 270	21 496	8 %	82 496	74 668	10 %

Accelererad tillväxt inom Elite Prospects

Under det fjärde kvartalet har vi tagit viktiga steg i linje med vår strategi, där lanseringen av Elite Prospects nya app markerar en betydande milstolpe. Justerat för avyttrade verksamheter ökade koncernens omsättning med 8 procent till 23,3 mkr (21,5) med ett positivt rörelseresultat. Elite Prospects växte 27 procent till 13,5 mkr (10,6), drivet av nya prenumeranter och en fortsatt stark annonsmarknad i Nordamerika. Ett skarpare strategiskt fokus och en mer effektiv organisation lägger grunden för lönsam tillväxt under 2025.

Tidigare i år rapporterade vi om det stora intresset för Elite Prospects nya app, som lanserades under JVM. Med över 50 000 nedladdningar och en fortsatt stark takt även efter turneringen har mottagandet överträffat våra förväntningar. Appen förbättrar både tillgänglighet och engagemang på plattformen, vilket ökar kundernas livstidsvärde genom längre och mer frekvent användning.

Nytt trafikrekord och växande annonsaffär

Under JVM satte Elite Prospects ett nytt trafikrekord med 1,8 miljoner besökare under en enskild vecka, en ökning från föregående rekord på 1,7 miljoner. Den ökade räckvidden bekräftar plattformens tillväxt och stärker möjligheterna att kapitalisera på den snabbt växande annonsaffären i Nordamerika, som ökade med 42 procent under 2024. Detta bidrar till att ytterligare etablera Elite Prospects som en attraktiv partner för annonsörer som vill nå en engagerad och global ishockeypublik.

Stark utveckling för Elite Prospects

Finansiellt svarade Elite Prospects för en god utveckling i kvartalet med en tillväxt om 27 procent till 13,5 mkr (10,6), primärt drivet av nya prenumeranter och en stark annonsmarknad i Nordamerika. De månatliga återkommande prenumerationsintäkter (MRR) ökade 16 procent till 2,6 mkr (2,25), vilket bidrar till ökad stabilitet i intäktsbasen. Elite Prospects fortsätter att utvecklas starkt med goda förutsättningar för långsiktig tillväxt, drivet av ökande prenumerations- och annonsintäkter.

Koncernens utveckling

Justerat för avyttrade verksamheter ökade koncernens omsättningen med 8 procent, helt drivet av Elite Prospects. Ishockeyplattformen fortsätter att öka i andel av koncernens totala omsättning i takt med att vi avvecklar mindre strategiska projekt inom resten av koncernen, vilket reflekterar den lägre omsättningen inom affärsområde EverySport och Group (koncerngemensamt).

EBITDA uppgick till 1,3 mkr (1,7) och justerad EBITDA till 1,3 mkr (2,2). EBIT uppgick till 0,8 mkr (1,3) och justerat EBIT till 0,8 mkr (1,8). Resultatet efter skatt uppgick till 1,6 mkr (-9,8) och justerat resultat efter skatt uppgick till 1,6 mkr (-0,2).

Som tidigare kommunicerats är detta den första delårsrapporten som har upprättats enligt vår nya

redovisningsstandard K3. Konverteringen medför en negativ resultateffekt om 5,4 MSEK hänförlig till bokföringsmässig justering av tidigare redovisningsperioder.

Stärkt position inom Media Services

Inom affärsområdet EverySport fortsätter vi att utveckla våra prioriterade plattformar och tjänster. Vår satsning på sportdata har öppnat dörrar till testleveranser för mediehus i USA, vilka i kvartalet har förlängts till sommaren. Även om vi är medvetna om utmaningarna i att omvandla tester till långsiktiga avtal, ser vi detta som ett spännande område med långsiktig potential.

Samtidigt har vi intensifierat vårt arbete med AI och automatisering för att förbättra både datainsamling och produktfunktioner. I kvartalet har vi även förlängt viktiga avtal inom Media Services, bland annat med Stampen och NTM, vilket ytterligare befäster vår position som ledande leverantör av sportdata och resultatredovisning.

Hippson i kommersialiseringsfas

Ridsportsajten Hippson har fortsatt att stärka sin marknadsposition genom framgångsrika partnerskap, bland annat med Stockholm Horse Show. Under Q1 följde detta upp med ytterligare en satsning vid Göteborg Horse Show. Efter genomförd organisatorisk och teknisk transformation är nu Hippson väl positionerad för intensifierade kommersiella satsningar, där samarbeten med större eventaktörer och en utökad utgåva bidrar till ökad synlighet och nya affärsmöjligheter.

Framtidsutsikter

Vi går in i 2025 med en effektivare organisation, ett starkt strategiskt fokus och ett förbättrat produktutbud inom Elite Prospects, vilket skapar goda förutsättningar för fortsatt tillväxt och ökad lönsamhet. Avslutningsvis vill jag rikta ett varmt tack till våra medarbetare, aktieägare, kunder och samarbetspartners för ert värdefulla bidrag till EverySport Groups framgångar.

Stockholm den 25 februari 2025

Hannes Andersson,
VD och koncernchef



EverySport Group

EverySport Group är en ledande svensk aktör som utvecklar digitala plattformar och tjänster inom sports tech och sportmedia. Koncernens flaggskeppsprodukt, Elite Prospects, är en globalt ledande ishockeyplattform med över 27 000 betalande prenumeranter och 1,5 miljoner unika besökare i veckan. EverySport Groups huvudkontor är beläget i Stockholm med lokal närvaro även i USA. Koncernen är noterad på Spotlight Stock Market med tickern "EVERY".

5 500 000
unika besökare/månad

32 000
Prenumeranter

23 mkr
Nettoomsättning Q4 2024

48
Anställda



Affärsområde

Elite Prospects

Elite Prospects är världens ledande hockeyplattform som sammanför fans, spelare, agenter, scouter och klubbdirektörer. Med sloganen "Gateway to Hockey" är visionen att fungera som en matchmaker för aktiva spelare och en global mötesplats för intressenter inom hockey.

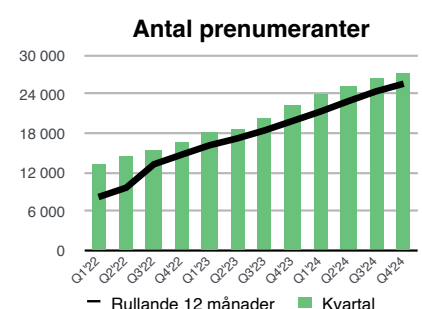
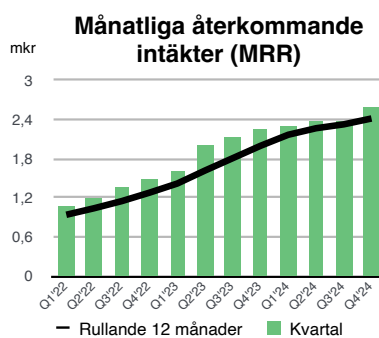
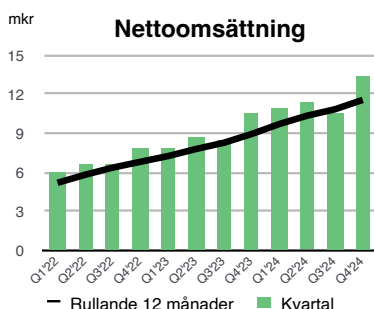
Elite Prospects har fler än 27 000 betalande prenumeranter, över 300 000 medlemmar och besöks av cirka 5 miljoner unika besökare per månad.

Intäkterna genereras främst genom bolagets prenumerationstjänst EP Premium. Plattformen genererar även intäkter genom annonsering, försäljning av data, partnerskap och olika fysiska events, däribland Elite Prospects Cup Series.

Väsentliga händelser under och efter kvartalet:

- Intäkterna för kvartalet ökade med 27 procent till 13,5 mkr (10,6), som ett resultat av fortsatt tillväxt i antalet prenumeranter och stark annonsutveckling i Nordamerika. Totalt växte annonsaffären i NA med 42 procent.
- Månatliga återkommande prenumerationsintäkter (MRR) ökade med 16 procent till 2,6 mkr (2,25), drivet av en stark utveckling av antal betalande prenumeranter.
- Vid kvartalets utgång uppgick antalet betalande prenumeranter till 27 215 st (20 389), en ökning motsvarande 21 procent jämfört med motsvarande period tidigare år.

- Elite Prospects lanserade en ny app i samband med 2025 IIHF World Junior Championship som laddats ner över 50 000 gånger.
- Elite Prospects slog nytt trafikrekord i samband med JVM. Det nya rekordet uppgår till över 1,8 miljoner besökare under en enskild vecka.
- Elite Prospects var huvudpartner till NHL Networks för deras sändningar i USA under JVM.
- Lansering av ny feed för ökat engagemang på web och i app. Integrerat allt redaktionellt innehåll från EP Rinkside på plattformen inkl. breddad contentstrategi.
- Lansering av ett globalt ambassadörsprogram för ambitiösa hockeyspelare som ska bidra till plattformens framtida utveckling.



Affärsområde

Everysport


Affärsområdet Everysport innefattar koncernens digitala sportdataprodukter och nischade sportmediesajter. Inom Everysport lanseras även nya produkter och tjänster, där projekt drivs från idéstadium till kommersialisering. Affärsområdet fungerar därigenom som en hub för nyskapande projekt samt som plattform för strategiska förvärv.

Inom Media Services, som genererar majoriteten av affärsområdets B2B-intäkter, samlar divisionen in och distribuerar sportresultat och statistik till primärt andra mediehus. Majoriteten av intäkterna kommer från svenska kunder, men bolaget har nu inlett en internationell expansion.

Sportmedieportföljen omfattar nischade sportmedier inom svensk och internationell padel, ridsport, formel 1 och golf. Portföljen genererar intäkter genom annonsering (B2B) och prenumerationsintäkter (B2C).

Väsentliga händelser under och efter kvartalet:

- Flera nya AI-projekt lanserade inom datainsamling, automatisering av sportdata och produktförbättringar, inklusive artikeluppläsning på Hippson.
- Hippson har haft ett framgångsrikt partnerskap på Stockholm Horse Show, vilket följs upp med Göteborg Horse Show i Q1. Del av en större satsning med ökad upplaga och nya samarbeten.
- Förlängt och utökat avtal med Stampen inom Media Services, inklusive hantering av individuella sporter och internationell resultatredovisning. Separat avtal för fortsatt redigering av fem Stampen-tidningar. Även förlängt samarbete med NTM.



Jämförelsestörande poster

För helår 2024 medför övergången av redovisningsstandard från IFRS till K3 en negativ resultateffekt om 5,4 mkr, hänförlig till bokföringsmässiga justeringar av tidigare redovisningsperioder.

För vidare upplysningar avseende kvartalets och periodens jämförelsestörande poster, vänligen se sidorna 19 till 22.

Rörelsens intäkter

Koncernens nettoomsättning uppgick i det fjärde kvartalet till 23,3 mkr (29,9), som en följd av avyttrade verksamheter inom padel, sportmedia samt speltips och trav. Justerat för avyttringar ökade koncernens omsättning med 8 procent jämfört med föregående år, till fullo drivet av affärsområdet Elite Prospects.

I det fjärde kvartalet ökade nettoomsättningen inom affärsområdet Elite Prospects med 27 procent till 13,5 mkr som en följd av ett ökat antal prenumeranter i kombination ökade annonsintäkter på den nordamerikanska marknaden.

I det fjärde kvartalet minskade nettoomsättningen inom affärsområdet Everysport till 7,1 mkr (17,2) som en följd av ovan nämnda avyttringar.

Aktiverat arbete för egen räkning under det fjärde kvartalet uppgick till 3,2 mkr (0,5). De ökade aktiveringarna hänförs delvis till utvecklingen av en ny app för Elite Prospects.

Rörelsens kostnader

I det fjärde kvartalet minskade rörelsens kostnader till -25,2 mkr (-29,2) som en följd av minskade rörliga driftkostnader, övriga externa kostnader samt personalkostnader. De minskade kostnaderna härrörs till avyttrade verksamheter samt genomförd strategisk översyn av Every Padel.

Periodens resultat

I det fjärde kvartalet 2024 uppgick EBITDA till 1,3 mkr (1,7) och justerad EBITDA till 1,3 mkr (2,2).

EBIT uppgick till 0,8 mkr (1,3) och justerat EBIT till 0,8 mkr (1,8).

Resultatet efter skatt uppgick till 1,6 mkr (-9,8) och justerat resultat efter skatt uppgick till 1,6 mkr (-0,2).

Finansiell ställning, likviditet, eget kapital och soliditet

Vid utgången av perioden har Everysport Group AB (publ) ett eget kapital om 16,9 mkr (23,6 mkr) och en soliditet om 27 % (27 %).

Likvida medel vid periodens utgång var 23,7 mkr (15,2). Utöver likvida medel har bolaget tillgång till ytterligare bankfacilitet som stärker den finansiella ställningen. Likvida medel påverkas positivt med anstånd av skatter där amortering av dessa har startats under slutet av 2024.



Aktien och aktieägare

Per avstämningsdagen 31 december 2024 var 6 255 430 aktier utgivna. Samtliga aktier har lika rätt till bolagets vinst och tillgångar. Vid full framtida utspädningar kommer antalet aktier 2026 att vara 6 542 948.

Beslut har, genom bolagsstämma 11 maj 2023, fattats att i enlighet med styrelsens förslag att inrätta ett långsiktigt incitamentsprogram baserat på teckningsoptioner till den verkställande direktören, övriga ledande befattningshavare och andra anställda i EverySport Group. Programmet är uppdelat i två olika serier med två olika löptider (Serie 2023/2025 respektive Serie 2023/2026). I Serie 2023/2025 respektive Serie 2023/2026 ger varje teckningsoption rätt under teckningsperioden teckna en ny A-aktie i EverySport Group. 286 518 teckningsoptioner har tecknats totalt, 143 259 i respektive program, vilket vid fullt framtida utnyttjade av teckningsoptioner skulle leda till en utspädning om 286 518 aktier.

Teckning av aktier med stöd av teckningsoptioner kan äga rum under en period om två månader som ska inledas dagen efter att Bolaget offentliggjort kvartalsrapporten för Q1 räkenskapsåret 2025. För det fall Bolaget inte har offentliggjort någon sådan kvartalsrapport före den 1 juni 2025, kan teckning av aktier äga rum från och med den 1 juni 2025 till och med den 1 augusti 2025. att under tiden från och med att bolaget publicerat kvartalsrapporten för Q1 2025 respektive Q1 2026 och två månader framåt.

Beslut har, genom bolagsstämma 11 maj 2023, fattats att i enlighet med aktieägare förslag att inrätta ett långsiktigt incitamentsprogram baserat på teckningsoptioner för vissa styrelseledamöter. Programmet är uppdelat i två olika serier med två olika löptider (Serie 2023/2025 respektive Serie 2023/2026). I Serie 2023/2025 respektive Serie 2023/2026 ger varje teckningsoption rätt under teckningsperioden teckna en ny A-aktie i EverySport Group. 30 444 teckningsoptioner har tecknats totalt, 15 222 i respektive program, vilket vid fullt framtida utnyttjade av teckningsoptioner skulle leda till en utspädning om 30 444 aktier.

Teckning av aktier med stöd av teckningsoptioner kan äga rum under en period om två månader som ska inledas dagen efter att Bolaget offentliggjort kvartalsrapporten för Q1 räkenskapsåret 2025.

Vid kvartalets utgång hade EverySport Group AB (publ) 1 385 (1 626) aktieägare.

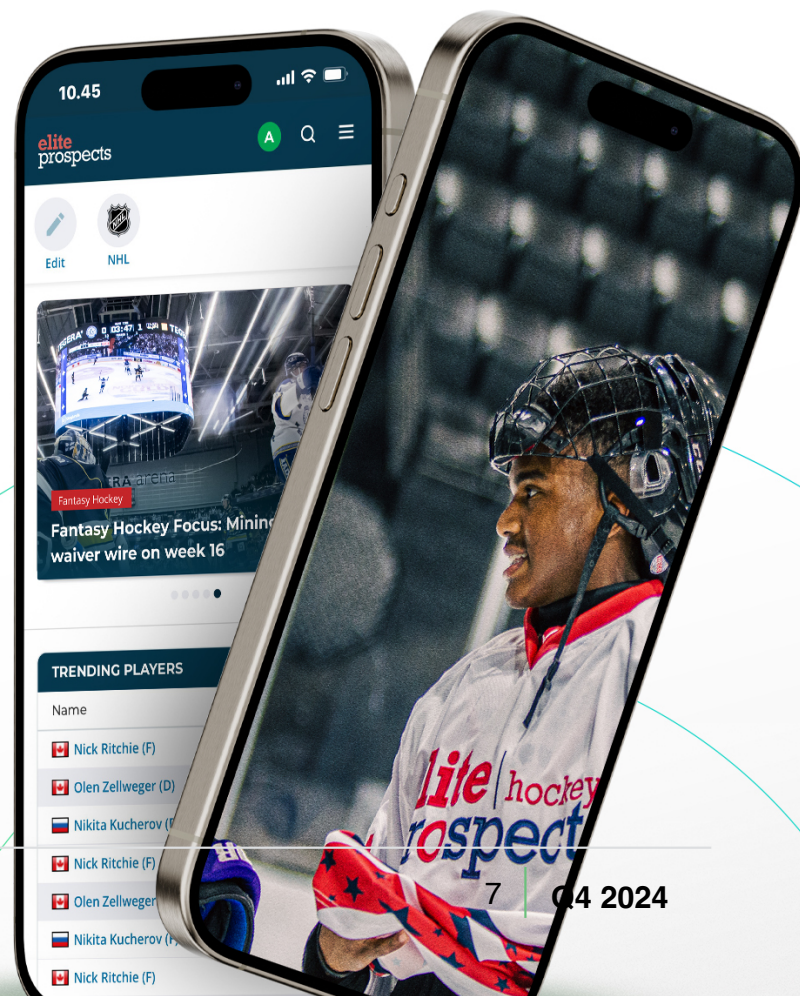
Personal

Antal anställda i tid motsvarande heltidsanställningar uppgick under kvartalet till 48 (68) stycken.

Risker och osäkerhetsfaktorer

Koncernen är utsatt för en rad betydande risker och osäkerhetsfaktorer. Dessa faktorer inkluderar rådande ekonomiska förutsättningar på var och en av koncernens marknader. Risker omfattar bland annat:

- Regulatoriska och politiska risker hänförliga till förändring av lagar och förordningar inom respektive marknad där koncernen är verksam.
- Exponering mot valutakursförändringar
- Framväxt av ny teknik och konkurrenter
- Kommersiella risker hänförliga till expansion till nya marknader
- Ökad konkurrens inom befintliga marknader.



Styrelsen försäkrar att delårsrapporten ger en rättvisande översikt av moderbolagets och koncernens verksamhet, ställning och resultat samt beskriver väsentliga risker och osäkerhetsfaktorer som moderbolaget och de företag som ingår i koncernen står inför.

Uppgifterna i denna delårsrapport har ej granskats av bolagets revisorer.

Michael Hansen
Styrelsens ordförande

Johan Ejermark
Styrelseledamot

Björn Ulvgården
Styrelseledamot

Mernosh Saatchi
Styrelseledamot

Hannes Andersson
Styrelseledamot & VD

Finansiell kalender

Delårsrapport Q1 2025	24 april 2025
Bolagsstämma	15 maj 2025
Delårsrapport Q2 2025	24 juli 2025
Delårsrapport Q3 2025	23 oktober 2025

EverySPORT Groups finansiella rapporter publiceras på bolagets webbplats www.everysportgroup.com

Kontakt

Hannes Andersson, vd EverySPORT Group
Tel: 0707-36 56 25
E-post: hannes.andersson@everysport.com

Denna information är sådan information som EverySPORT Group AB (publ.) är skyldig att offentliggöra enligt EU:s marknadsmissbruksförordning. Informationen lämnades, genom ovanstående kontaktpersons försorg, för offentliggörande den 25 februari 2025.

	Not	2024 Oct - Dec	2023 Oct - Dec	2024 Jan - Dec	2023 Jan - Dec
Nettoomsättning	2	23 260	29 928	86 525	147 740
Aktiverat arbete för egen räkning		3 215	834	7 373	2 107
Övriga Intäkter		76	88	807	45 116
Rörelsens kostnader					
Rörliga driftskostnader		-2 840	-3 779	-12 288	-19 151
Övriga externa kostnader		-11 633	-12 780	-47 618	-70 252
Personalkostnader		-10 800	-12 582	-39 851	-65 160
EBITDA		1 279	1 709	-5 051	40 401
Av- och nedskrivningar		-474	-360	-1 705	-21 374
EBIT		805	1 349	-6 757	19 027
Resultat från finansiella poster					
Finansiella intäkter		1 346	-7	1 350	44
Finansiella kostnader		-468	-1 758	-59	-3 386
Resultat från andelar intressebolag		0	0	0	-1 092
Resultat från andelar dotterbolag		0	-9 369	0	-8 311
Resultat efter finansiella poster		1 683	-9 786	-5 466	6 280
Inkomstskatt		-73	-3	-276	12
Periodens resultat		1 610	-9 789	-5 742	6 292
Moderbolagets andel av årets resultat		1 570	-9 746	-5 631	6 294
Innehav utan bestämmande inflytande		40	-43	-111	-2
Periodens resultat per aktie (kr)*		0,13	-1,70	-1,06	0,85
Antal aktier vid periodens slut		6 256 430	6 256 430	6 256 430	6 256 430

* = Före och efter utspädning

	Not	2024-12-31	2023-12-31
Balanserade utgifter för utvecklingsarbete		9 401	3 468
Goodwill		516	663
Maskiner och inventarier		34	312
Uppskjuten skattefordran		3 639	3 839
Andra långfristiga fordringar		41	463
Summa anläggningstillgångar		13 631	8 745
Omsättningstillgångar			
Varulager		468	519
Kundfordringar		12 057	13 076
Aktuella skattefordringar		107	398
Övriga fordringar		6 087	25 186
Förutbetalda kostnader och upplupna intäkter		5 528	10 953
Kortfristiga placeringar		0	15 000
Summa omsättningstillgångar		24 247	65 132
Likvida medel		23 676	15 155
SUMMA TILLGÅNGAR		61 554	89 031
Eget kapital			
Aktiekapital		6 256	6 256
Reserver		-1 695	-757
Balanserade vinstmedel, inklusive årets resultat		12 356	18 056
Eget kapital hänförligt till moderföretagets aktieägare		16 916	23 556
Innehav utan bestämmande inflytande		-57	54
Summa eget kapital		16 859	23 610
Långfristiga skulder			
Övriga skulder till kreditinstitut		533	2 333
Övriga långfristiga skulder		1 907	2 541
Summa långfristiga skulder		2 440	4 874
Kortfristiga skulder			
Övriga skulder till kreditinstitut		1 026	2 625
Leverantörsskulder		5 015	9 523
Övriga skulder		15 147	26 713
Upplupna kostnader och förutbetalda intäkter		21 067	21 687
Summa kortfristiga skulder		42 255	60 548
SUMMA EGET KAPITAL OCH SKULDER		61 554	89 031

	2024	2023	2024	2023
	Oct - Dec	Oct - Dec	Jan - Dec	Jan - Dec
Den löpande verksamheten				
Resultat efter finansiella poster	1 683	-9 802	-5 580	-10 021
Justeringar för poster som inte ingår i kassaflöde	-420	13 422	1 705	24 505
Betald skatt	-127	-721	620	-731
Kassaflöde från den löpande verksamheten före förändringar av rörelsekapital	1 136	2 899	-3 255	13 753
Kassaflöde före förändringar i rörelsekapital				
Ökning (-)/Minskning (+) av lager	35	-386	51	-386
Ökning (-)/Minskning (+) av kortfristiga fordringar	-3 543	8 904	3 991	320
Ökning (+)/Minskning (-) av kortfristiga skulder	-594	-12 124	-16 701	-9 135
Kassaflöde från den löpande verksamheten	-2 966	-707	-15 915	4 552
Investeringsverksamheten				
Förvärv och avyttring av immateriella anläggningstillgångar	-3 219	-586	-7 431	-1 794
Förvärv och avyttring av materiella anläggningstillgångar	0	-108	218	-108
Förvärv och avyttring/amortering av övriga finansiella anläggningstillgångar	0	0	422	0
Försäljning rörelse	0	13 495	20 298	36 303
Kassaflöde från investeringsverksamheten	-3 219	12 801	13 507	34 401
Finansieringsverksamheten				
Optionspremier	-20	0	-40	493
Kortfristig placering	17 000	-15 000	15 000	-15 000
Amortering av lån	-250	-1 883	-4 031	-15 436
Kassaflöde från finansieringsverksamheten	16 730	-16 883	10 929	-29 943
Periodens kassaflöde	10 545	-4 789	8 521	9 010
Likvida medel vid periodens början	13 131	19 953	15 156	6 153
Kursdifferenser	0	-9	0	-8
Likvida medel vid periodens slut	23 676	15 155	23 676	15 155

	Aktiekapital	Övrigt tillskjutet kapital	Reserver	Balanserat resultat	Innehav utan bestämmande- inflytande	Summa eget kapital
Ingående balans 2023.01.01	6 090	118 521	246	-109 560	56	15 353
Periodens resultat				6 269	-2	6 267
Återföring			219			219
Omräkningsdifferens avyttrad						
Omräkningsdifferenser			-1 221			-1 221
Summa totalresultat			-1 002	6 269	-2	5 267
Transaktioner med ägare						
Nyemission	166	2 333				2 499
Teckningsoptioner		493				493
Utgående balans 2023.12.31	6 256	121 347	-756	-103 291	54	23 610
Ingående balans 2024.01.01	6 256	121 347	-756	-103 291	54	23 610
Periodens resultat				-5 631	-111	-5 742
Omräkningsdifferenser			-969			-969
Summa totalresultat			-969	-5 631	-111	-6 709
Transaktioner med ägare						
Teckningsoptioner		-40				-40
Omföring i samband med		-878		878		0
Utgående balans 2024.12.31	6 256	120 429	-1 725	-108 044	-57	16 859

	2024	2023	2024	2023
	Oct - Dec	Oct - Dec	Jan - Dec	Jan - Dec
Nettoomsättning	5 356	12 524	31 574	31 401
Aktiverat arbete för egen räkning	0	333	0	333
Övriga Intäkter	11	-4 766	127	612
Rörelsens kostnader				
Rörliga driftskostnader	-796	-930	-3 130	-2 731
Övriga externa kostnader	-4 256	-5 405	-18 479	-21 794
Personalkostnader	-5 786	-4 565	-19 893	-17 309
EBITDA	-5 471	-2 809	-9 800	-9 488
Av- och nedskrivningar	-1 865	-69	-2 019	-214
EBIT	-7 336	-2 878	-11 819	-9 702
Resultat från finansiella poster				
Ränteintäkter och liknande resultatposter	280	184	1 648	2 026
Räntekostnader och liknande resultatposter	-68	-1 805	-599	-5 320
Resultat från intressebolag	0	-92	0	-1 092
Resultat från andelar dotterbolag	0	-64 987	0	-23 928
Resultat efter finansiella poster	-7 123	-69 577	-10 770	-38 017
Bokslutsdispositioner				
Koncernbidrag	4 933	7 026	4 933	7 026
Summa bokslutsdispositioner	4 933	7 026	4 933	7 026
Årets skatt	0	0	-200	0
Periodens resultat	-2 190	-62 551	-6 036	-30 991

	2024-12-31	2023-12-31
Balanserade utgifter för utvecklingsarbete	154	671
Maskiner och inventarier	34	53
Andelar i koncernföretag	22 664	29 033
Uppskjuten skattefordran	3 639	2 138
Andra långfristiga fordringar	0	4
Summa anläggningstillgångar	26 491	31 900
Omsättningstillgångar		
Kundfordringar	4	207
Fordringar koncernföretag	28 498	19 077
Aktuella skattefordringar	0	153
Övriga fordringar	6 000	25 281
Förutbetalda kostnader och upplupna intäkter	2 338	2 156
Summa omsättningstillgångar	36 840	46 873
Kassa och bank	893	2 021
SUMMA TILLGÅNGAR	64 223	80 794
Eget kapital		
Aktiekapital	6 256	6 256
Överkursfond	120 302	121 347
Balanserade vinstmedel, inklusive årets resultat	-81 519	-79 226
Summa eget kapital	45 040	48 378
Kortfristiga skulder		
Leverantörsskulder	3 037	2 735
Skulder till koncernföretag	846	11 804
Aktuella skatteskulder	108	0
Övriga skulder	10 770	13 758
Upplupna kostnader och förutbetalda intäkter	4 425	4 121
Summa kortfristiga skulder	19 184	32 417
SUMMA EGET KAPITAL OCH SKULDER	64 223	80 794

	2024	2023
	Jan - Dec	Jan - Dec
Den löpande verksamheten		
Resultat efter finansiella poster	-11 681	-38 017
Justeringar för poster som inte ingår i kassaflödet	2 019	25 288
Betald skatt	-180	-87
Kassaflöde från den löpande verksamheten före förändringar av rörelsekapital	-9 842	-12 816
Ökning (-)/Minskning (+) av kortfristiga fordringar	23 154	-4 679
Ökning (+)/Minskning (-) av kortfristiga skulder	-14 404	-15 742
Kassaflöde från den löpande verksamheten	-1 092	-33 237
Förvärv av immateriella anläggningstillgångar	0	-333
Förvärv dotterbolag/intressebolag	4	35 993
Kassaflöde från investeringsverksamheten	4	35 660
Finansieringsverksamheten		
Teckningsoptioner	-40	493
Amortering av lån	0	-1 000
Kassaflöde från finansieringsverksamheten	-40	-507
Periodens kassaflöde	-1 128	1 916
Likvida medel vid periodens början	2 021	105
Likvida medel vid periodens slut	893	2 021

	Aktiekapital	Överkursfond	Balanserat resultat	Årets resultat	Summa eget kapital
Ingående balans 2023.01.01	6 090	117 515	-17 849	-29 380	76 376
Disposition enligt beslut av årsstämma			-29 380	29 380	0
Periodens resultat				-30 991	-30 991
Summa totalresultat			-29 380	-1 611	-30 991
Transaktioner med ägare					
Nyemission	166	2 334			2 500
Teckningsoptioner		493			493
Utgående balans 2023.12.31	6 256	120 342	-47 229	-30 991	48 378
Ingående balans 2024.01.01	6 256	120 342	-47 229	-30 991	48 378
Disposition enligt beslut av årsstämma			-30 991	30 991	0
Periodens resultat				-6 036	-6 036
Summa totalresultat			-30 991	24 955	-6 034
Transaktioner med ägare					
Fusion			2 738		2 738
Teckningsoptioner		-40			-40
Utgående balans 2024.12.31	6 256	120 302	-75 482	-6 036	45 040

Not 1 Allmänt om verksamheten och redovisningsprinciper

Allmänt om verksamheten

Denna delårsrapport omfattar det svenska moderföretaget Everysport Group AB (publ), organisationsnummer 556739-8143, och dess dotterföretag. Everysport Group är en koncern inom sport. Everysport Group är uppdelat i två affärsområden: Everysport och Elite Prospects. Affärsområdet Everysport innefattar koncernens nischade mediasajter samt digitala sportdata-tjänster. Elite Prospects är världens ledande ishockeyplattform som förser fans, spelare, tränare, scouter, agenter, journalister och klubbdirektörer med detaljerad statistik, transferdata och nyheter via plattformens redaktionella erbjudande EP Rinkside. Koncernen har vid årets slut totalt ca 48 anställda omräknade i heltid. Huvudkontoret ligger i Stockholm och bolaget har bland annat också kontor i USA. Gruppen är noterad på Spotlight Stock Market (EVERY).

Delårsrapporten för koncernen och moderbolag har upprättats i enlighet med årsredovisningslagen och Bokföringsnämndens allmänna råd BFNAR 2012:1 Årsredovisning och koncernredovisning (K3). Detta är en ändring jämfört med tidigare kvartal. För vidare upplysningar avseende kvartalets och periodens jämförelsestörande poster, vänligen se sidorna 19 till 22.

Koncernredovisning

Dotterbolag är alla de bolag över vilka koncernen har bestämmande inflytande. Koncernen kontrollerar ett bolag när den exponeras för eller har rätt till rörlig avkastning från sitt innehav i bolaget och har möjlighet att påverka avkastningen genom sitt inflytande i bolaget. Dotterbolag inkluderas i koncernredovisningen från och med den dag då det bestämmande inflytandet överförs till koncernen. De exkluderas ur koncernredovisningen från och med den dag då det bestämmande inflytandet upphör.

Redovisningsprinciper

Not 2 Förvärvade verksamheter

Förvärvade verksamheter 2023 (tkr)	Hippson AB
Likvida medel	0
Nyemitterade aktier	2 500
Summa köpeskilling	2 500
Redovisade belopp på identifierbara förvärvade tillgångar och övertagna skulder	
Aktiekapital	100
Förvärvat eget kapital inklusive resultat hänförligt upp till förvärv	1 737
Summa	1 837
Goodwill	663

Definitioner av nyckeltal

Vinstmarginal

Rörelseresultat efter finansiella poster i förhållande till nettoomsättningen.

Soliditet

Eget kapital i % av balansomslutningen.

Kassalikviditet

Omsättningstillgångar i % av kortfristiga skulder.

Resultat per aktie

Periodens resultat delat med antalet utestående aktier.

EBITDA

Rörelseresultat före avskrivningar och nedskrivningar är ett mått på ett företags rörelseresultat före räntor, skatt, amorteringar, och av- och nedskrivningar

EBIT

Rörelseresultat är ett mått på ett företags rörelseresultat före räntor och skatt.

Justerad EBITDA, Justerad EBIT, justerat resultat efter skatt

Justerad EBITDA, justerat rörelseresultat (EBIT) och justerat resultat efter skatt exkluderar jämförelsestörande poster kopplande till försäljning av rörelse samt den strategiska översynen inom Every Padel. De jämförelsestörande posterna hänförliga till Every Padel är nedstängningskostnader samt resultatet av omförhandling av hyresavtal.

MRR

Monthly Recurring Revenue, eller månatliga återkommande intäkter, definieras som ingående värde av kommande månads intäkt avseende prenumerationsintäkter. Alternativt nyckeltal som företagsledningen använder för att bedöma affärsområde Elite Prospects utveckling, vilket inte är specificerad eller definierad inom IFRS eller andra tillämpliga regelverk.

ARR

Annual Recurring Revenue, MRR multiplicerat med 12.

	2024	2023	2024	2023
	Oct - Dec	Oct - Dec	Jan - Dec	Jan - Dec
Vinstmarginal i %	7 %	-33 %	-6 %	4 %
Soliditet i %	27 %	27 %	27 %	27 %
Kassalikviditet %	112 %	132 %	112 %	85 %
Antal aktier vid perioden slut	6 256 430	6 256 430	6 256 430	6 256 430
Resultat per aktie	0,13	-1,70	-1,06	0,85
EBITDA	1 279	1 709	-5 051	40 401
EBIT	805	1 349	-6 757	19 027
Justerat EBITDA	1 279	2 164	-9 663	1 821
Justerat EBIT	805	1 804	-9 698	6 734
Justerat resultat efter skatt	1 610	-176	-8 683	7 808
MRR (Elite Prospects)	2,40	2,00	2,40	2,00
ARR (Elite Prospects)	28,80	24,00	28,80	24,00

Justerat EBITDA, justerat EBIT och justerat resultat efter skatt

	2024	2023	2024	2023
	Oct - Dec	Oct - Dec	Jan - Dec	Jan - Dec
EBITDA	1 279	1 709	-5 051	40 401
Omstruktureringskostnader	0	455	1 600	1 306
Engångseffekter avskrivningar, omförhandling hyresavtal, utrangering kontrakt avyttrade verksamheter	0	0	-7 362	-779
Kostnader för försäljning av rörelse	0	0	0	1 265
Resultateffekt försäljning av rörelse, övrig rörelseintäkt	0	0	0	-42 058
Garantianspåk	0	0	850	0
Kundförlust	0	0	300	1 686
Summa jämförelsestörande poster	0	455	-4 612	-38 580
Justerat EBITDA	1 279	2 164	-9 663	1 821
EBIT	805	1 349	-6 757	19 027
Omstruktureringskostnader	0	455	1 600	1 306
Engångseffekter avskrivningar, omförhandling hyresavtal, utrangering kontrakt avyttrade verksamheter	0	0	-5 691	-7 795
Kostnader för försäljning av rörelse	0	0	0	1 265
Resultateffekt försäljning av rörelse	0	0	0	-41 698
Garantianspåk	0	0	850	0
Kundförlust	0	0	300	1 686
Nedskrivning Goodwill	0	0	0	32 943
Summa jämförelsestörande poster	0	455	-2 941	-12 293
Justerad EBIT	805	1 804	-9 698	6 734
Resultat efter skatt	1 610	-9 789	-5 742	6 292
Omstruktureringskostnader	0	0	1 600	1 306
Engångseffekter avskrivningar och ränta omförhandling hyresavtal, utrangering kontrakt avyttrade verksamheter	0	0	-5 691	-8 214
Kostnader för försäljning av rörelse	0	0	0	1 265
Omvärdering fordran köpeskilling	0	1 285	0	1 285
Resultateffekt försäljning av rörelse	0	8 328	0	-28 755
Garantianspåk	0	0	850	0
Kundförlust	0	0	300	1 686
Nedskrivning Goodwill	0	0	0	32 943
Summa jämförelsestörande poster	0	9 613	-2 941	1 516
Justerat resultat efter skatt	1 610	-176	-8 683	7 808

	2023 - K3 Jan - Dec	2023 - IFRS Jan - Dec	2024 - K3 Jan - Sept	2024 - IFRS Jan - Sept
Nettoomsättning	147 740	147 740	63 542	63 542
Aktiverat arbete för egen räkning	2 107	2 107	4 158	4 158
Övriga Intäkter	45 116	45 911	731	8 093
Rörelsens kostnader				
Rörliga driftskostnader	-19 151	-19 151	-9 412	-9 412
Övriga externa kostnader	-70 252	-59 584	-36 057	-32 897
Personalkostnader	-65 160	-65 160	-29 125	-29 126
EBITDA	40 400	51 863	-6 163	4 358
Av- och nedskrivningar	-21 374	-48 022	-1 173	-5 776
EBIT	19 026	3 841	-7 336	-1 418
Resultat från finansiella poster				
Finansiella intäkter	44	-1 360	1 481	1 487
Finansiella kostnader	-3 386	-3 098	-1 543	-1 834
Resultat från andelar intressebolag	-1 092	-1 092	0	0
Resultat från andelar dotterbolag	-8 312	-8 312	0	0
Resultat efter finansiella poster	6 280	-10 021	-7 398	-1 765
Inkomstskatt	-12	-12	-203	-203
Periodens resultat	6 268	-10 033	-7 601	-1 968
Moderbolagets andel av årets resultat	6 270	-10 031	-7 579	-1 946
Innehav utan bestämmande inflytande	-2	-2	-22	-22
Övrigt totalresultat				
<i>Poster som kan återföras över resultatet i framtida perioder</i>				
Valutakursdifferenser	0	-1 002	0	-23
Summa totalresultat för perioden	6 268	-11 035	-7 601	-1 991
Summa totalresultatet hänförligt till:				
Moderföretagets aktieägare	6 270	-11 033	-7 579	-1 969
Innehav utan bestämmande inflytande	-2	-2	-22	-22

	Not 2023 - K3	2023 - IFRS	2024 - K3	2024 - IFRS
	Jan - Dec	Jan - Dec	Jan - Sept	Jan - Sept
Balanserade utgifter för utvecklingsarbete	3 467	3 468	6 619	6 619
Varumärken	0	0	0	0
Goodwill	663	6 932	553	6 932
Maskiner och inventarier	312	1 419	38	339
Nyttjanderättstillgångar	0	32 072	0	1 104
Uppskjuten skattefordran	3 839	3 839	3 639	3 639
Andra långfristiga fordringar	463	463	46	46
Summa anläggningstillgångar	8 744	48 193	10 895	18 679
Omsättningstillgångar				
Varulager	519	519	503	503
Kundfordringar	13 076	13 034	8 112	8 070
Aktuella skattefordringar	398	398	680	680
Övriga fordringar	25 186	25 186	4 873	4 873
Förutbetalda kostnader och upplupna	10 953	10 953	7 140	7 140
Kortfristiga placeringar	15 000	15 000	17 000	17 000
Summa omsättningstillgångar	65 132	65 090	38 308	38 266
Likvida medel	15 155	15 155	13 131	13 131
SUMMA TILLGÅNGAR	89 031	128 438	62 334	70 076
Eget kapital				
Aktiekapital	6 256	6 256	6 256	6 256
Reserver	-756	-756	-559	-559
Balanserade vinstmedel, inklusive årets resultat	18 056	18 676	10 436	16 689
Eget kapital hänförligt till moderföretagets aktieägare	23 556	24 176	16 133	22 386
Innehav utan bestämmande inflytande	54	54	32	32
Summa eget kapital	23 610	24 230	16 165	22 418
Långfristiga skulder				
Uppskjuten skatteskuld	0	0	0	0
Övriga skulder till kreditinstitut	2 333	2 333	783	783
Långfristiga leasingskulder	0	20 397	0	452
Övriga långfristiga skulder	2 541	2 541	1 907	1 907
Summa långfristiga skulder	4 874	25 271	2 690	3 142
Kortfristiga skulder				
Checkräkningskredit	0	0	0	0
Övriga skulder till kreditinstitut	2 625	2 625	1 000	1 000
Leverantörsskulder	9 523	9 523	3 462	3 462
Aktuella skatteskulder	0	0	0	0
Kortfristig leasingskuld	0	18 389	0	1 037
Övriga skulder	26 713	26 713	19 011	19 011
Upplupna kostnader och förutbetalda	21 687	21 687	20 007	20 007
Summa kortfristiga skulder	60 548	78 937	43 480	44 517
SUMMA EGET KAPITAL OCH SKULDER	89 031	128 437	62 334	70 076

IFRS	Aktiekapital	Övrigt tillskjutet kapital	Reserver	Balanserat resultat	Innehav utan bestämmande-inflytande	Summa eget kapital
Ingående balans 2023.01.01	6 090	118 521	246	-92 640	56	32 273
Periodens resultat				-10 031	-2	-10 033
Återföring Omräkningsdifferens avyttrad verksamhet			219			219
Omräkningsdifferenser			-1 221			-1 221
Summa totalresultat			-1 002	-10 031	-2	-11 033
Transaktioner med ägare						
Nyemission	166	2 333				2 499
Teckningsoptioner		493				493
Utgående balans 2023.12.31	6 256	121 347	-756	-102 671	54	24 230
Ingående balans 2024.01.01	6 256	121 347	-756	-102 671	54	24 230
Periodens resultat				-1 946	-22	-1 968
Omräkningsdifferenser			197			197
Summa totalresultat			197	-1 946	-22	-1 769
Transaktioner med ägare						
Nyemission						0
Teckningsoptioner		-39				-39
Utgående balans 2024.09.30	6 256	121 308	-559	-104 617	32	22 420
K3	Aktiekapital	Övrigt tillskjutet kapital	Reserver	Balanserat resultat	Innehav utan bestämmande-inflytande	Summa eget kapital
Ingående balans 2023.01.01	6 090	118 521	246	-109 560	56	15 353
Periodens resultat				6 269	-2	6 267
Återföring Omräkningsdifferens avyttrad verksamhet			219			219
Omräkningsdifferenser			-1 221			-1 221
Summa totalresultat			-1 002	6 269	-2	5 267
Transaktioner med ägare						
Nyemission	166	2 333				2 499
Teckningsoptioner		493				493
Utgående balans 2023.12.31	6 256	121 347	-756	-103 291	54	23 610
Ingående balans 2024.01.01	6 256	121 347	-756	-103 291	54	23 610
Periodens resultat				-7 579	-22	-7 601
Omräkningsdifferenser			195			195
Summa totalresultat			195	-7 579	-22	-7 404
Transaktioner med ägare						
Nyemission						0
Teckningsoptioner		-39				-39
Utgående balans 2024.09.30	6 256	121 308	-561	-110 870	32	16 165