

Elite Prospects driver utvecklingen mot lönsam tillväxt

Everysport Group rapporterar fortsatt positiv utveckling under det tredje kvartalet, med tydliga resultatförbättringar som en följd av vårt omstruktureringsarbete för att säkerställa långsiktig tillväxt och lönsamhet. Koncernens nettoomsättning var i linje med föregående år, med fortsatt stark tillväxt inom Elite Prospects. Ishockeyplattformen utmärkte sig med en omsättningsökning på 23 procent (27 procent i usd) till 10,5 mkr (8,5 mkr) och uppnådde i september den högsta tillväxten av betalande prenumeranter någonsin under en enskild månad.

- Utdrag från Hannes Anderssons vd-ord

Sammanfattning Q3 2024 (jämfört med Q3 2023)

- Koncernens nettoomsättning uppgick till 19,1 mkr (36,5). Exklusive avyttrade verksamheter ökade nettoomsättningen med 1 procent till 19,1 mkr (18,9).
- Affärsområde Elite Prospect:
 - Nettoomsättningen ökade med 23 procent till 10,5 mkr (8,5).
 - Månatliga återkommande prenumerationsintäkter (MRR) ökade med 11 procent till 2,4 mkr (2,1).
 - Årligen återkommande prenumerationsintäkter (ARR) beräknat per sista september ökade med 20 procent till 28,8 mkr (24,0).
- Affärsområde Everysports nettoomsättning uppgick till 6,2 mkr (26,5), varav 17,6 mkr avser avyttrade verksamheter i jämförelseperioden.
- Koncernens justerade rörelseresultat, EBITDA var 0,9 mkr (2,4).
- Koncernens rörelseresultat, EBITDA var 0,6 mkr (43,1).
- Koncernens justerade rörelseresultat efter avskrivningar, EBIT var 0,0 mkr (-2,8).
- Koncernens rörelseresultat, EBIT var -0,3 mkr (18,7).
- Koncernens resultat efter finansiella poster var -0,5 mkr (17,4).
- Resultat per aktie var -0,08 kr (2,81).

Sammanfattning januari - september 2024 (jämfört med januari - september 2023)

- Koncernens nettoomsättning uppgick till 63,5 mkr (117,8). Exklusive avyttrade verksamheter ökade nettoomsättningen med 11 procent till 59,2 mkr (53,2).
- Affärsområde Elite Prospects nettoomsättning ökade med 30 procent till 32,8 mkr (25,2).
- Affärsområde Everysports nettoomsättning uppgick till 23,8 mkr (88,2), varav 4,3 mkr (64,6) avser avyttrade verksamheter.
- Koncernens justerade rörelseresultat, EBITDA var -0,3 mkr (11,2).
- Koncernens rörelseresultat, EBITDA var 4,4 mkr (50,2).
- Koncernens justerade rörelseresultat efter avskrivningar, EBIT var -4,4 mkr (-10,2).
- Koncernens resultat efter finansiella poster var -1,8 mkr (-0,2).
- Resultat per aktie var -0,28 kr (-0,06).

Väsentliga händelser under och efter kvartalet

- Nordic Growth Capital AB, som till 50 procent kontrolleras av Everysports vd och styrelseordförande, förvärvade 639 425 aktier för totalt 8,5 mkr i Everysport Group och blev därmed bolagets största ägare med över 25 procent av röster och kapital.
- Everysport Groups CFO Lisa Villman lämnar bolaget på egen begäran. Jan Stensen har utsetts till interim CFO från och med 1 januari 2025.

	Jul - Sep 2024	Jul - Sep 2023	Förändring	Jan - Sep 2024	Jan - Sep 2023	Förändring
Nettoomsättning (tkr)						
Elite Prospects	10 522	8 540	23 %	32 794	25 170	30 %
Everysport	6 224	26 525	-77 %	23 774	88 223	-73 %
- varav avyttrad verksamhet	0	17 634		4 315	64 641	
Koncerngemensamt	2 347	1 421	65 %	6 974	4 419	58 %
Summa, koncern	19 093	36 486	-48 %	63 542	117 812	-46 %
Exkl. avyttrad verksamhet	19 093	18 852	1 %	59 227	53 171	11 %

Elite Prospects driver utvecklingen mot lönsam tillväxt

EverySport Group rapporterar fortsatt positiv utveckling under det tredje kvartalet, med tydliga resultatförbättringar som en följd av vårt omstruktureringsarbete för att säkerställa långsiktig tillväxt och lönsamhet. Koncernens nettoomsättning var i linje med föregående år, med fortsatt stark tillväxt inom Elite Prospects. Ishockeyplattformen utmärkte sig med en omsättningsökning på 23 procent (27 procent i usd) till 10,5 mkr (8,5 mkr) och uppnådde i september den högsta tillväxten av betalande prenumeranter någonsin under en enskild månad.

Under kvartalet satte vår globalt ledande ishockeyplattform Elite Prospects återigen nytt rekord i antal betalande prenumeranter. Vid kvartalets utgång uppgick antalet betalande prenumeranter till 26 430 st (20 389), en ökning motsvarande 30 procent jämfört med motsvarande period tidigare år.

Stark nettoomsättningstillväxt för Elite Prospects

Omsättningen på plattformen steg med 23 procent till 10,5 mkr (8,5 mkr) och de månatliga återkommande prenumerationsintäkter (MRR) ökade 11 procent till 2,4 mkr (2,1). I usd ökade nettoomsättningen och MRR 27 respektive 17 procent. Den stora ökningen av antal betalande prenumeranter i kombination med nytt rekord för annonsintäkter på den Nordamerika marknaden bidrog till omsättningstillväxten i kvartalet.

Förbättrat resultat jämfört med föregående kvartal

På koncernnivå, exklusive avyttringar, noterar vi en nettoomsättningstillväxt om 1 procent till 19,1 mkr (18,9) jämfört med föregående år. Resultatmässigt ser vi som tidigare kommunicerat tydliga lönsamhetsförbättringar i kvartalet jämfört med föregående kvartal. Justerat EBITDA uppgick i kvartalet till 0,9 mkr (2,4) mot -0,8 mkr i Q2 2024. Justerat EBIT i kvartalet uppgick till 0,0 mkr (-2,8) mot -1,6 mkr i Q2 2024. Justerat resultat efter skatt i kvartalet uppgick till -0,2 (-3,3).

Förbättrad position för långsiktig tillväxt

Det tredje kvartalet har inneburit viktiga framsteg mot vårt mål om långsiktig tillväxt och ett varaktigt positivt rörelseresultat. Genom att fokusera på hållbara intäktsströmmar från våra egna plattformar och gradvis fasa ut mindre strategiska intäkter, har affärsområdet EverySport sett en nedgång i nettoomsättningen jämfört med föregående år. Detta är ett medvetet och nödvändigt led i vår ompositionering till ett sport tech-bolag med fokus på skalbara, högmarginalprodukter. Samtidigt ser vi stark tillväxt inom våra prioriterade satsningar, vilket stärker vår långsiktiga konkurrenskraft och bekräftar vår strategi.

Nytt rekord i antal nya betalande prenumeranter

September blev Elite Prospects bästa enskilda månad någonsin med över 3 000 nya betalande prenumeranter. För första gången noterade vi även fler nya årsabonnemang än månadsabonnemang, vilket ytterligare stärker vår redan robusta prenumerationsmodell. Tillväxten drivs av ökade marknadsaktiviteter och nya och förbättrade funktioner

som gör det enklare för aktiva spelare att uppdatera sin profil och spelartyp, vilket ytterligare förhöjer användarupplevelsen.

Stort intresse för Elite Prospects app

Utvecklingsarbetet av Elite Prospects app, som vi rapporterade kring i föregående rapport, påbörjades under kvartalet och nyheten har tagits emot väl av det internationella ishockeycommunityn. Arbetet följer den tidigare kommunicerade tidsplanen, och vi ser fram emot att lansera en första version vid årsskiftet 2024/2025.

Operationella framsteg inom EverySport

I kvartalet har vi utökat våra testleveranser av sportdata till fler mediehus i USA, inklusive breddade satsningar på collegesporter. Sportdatasegmentet utgör en viktig del av vår strategiska geografiska expansion, där vi ser stora möjligheter för framtida tillväxt. För ridsportsajten Hippson har vi genomfört en framgångsrik omstrukturering, både tekniskt och finansiellt, och är nu redo att intensifiera våra kommersiella satsningar. Ett nytt partnerskap med Sweden International Horse Show ger dessutom ökad synlighet och stärker varumärket. Långsiktigt är målsättningen att etablera Hippson som den självklara samlingspunkten för ridsportcommunityn.

Framtidsutsikter

Elite Prospects fortsätter att leverera styrkebesked, vilket stärker våra långsiktiga tillväxtutsikter. På kort sikt är vårt fokus att driva ökad organisk tillväxt och förbättra den operationella effektiviteten. Vi förväntar oss att dessa satsningar fortsätter bidra positivt till rörelseresultatet under sista kvartalet 2024.

Stockholm den 24 oktober 2024

Hannes Andersson,
VD och koncernchef



Everysport Group

Everysport Group är en ledande svensk aktör som utvecklar digitala plattformar och tjänster inom sports tech och sportmedia. Koncernens flaggskeppsprodukt, Elite Prospects, är en globalt ledande ishockeyplattform med över 26 000 betalande prenumeranter och 1,5 miljoner unika besökare i veckan. Everysport Groups huvudkontor är beläget i Stockholm med lokal närvaro även i USA. Koncernen är noterad på Spotlight Stock Market med tickern "EVERY".

5 500 000
unika besökare/månad

30 000
Prenumeranter

19 mkr
Nettoomsättning Q3 2024

50
Anställda



Affärsområde

Elite Prospects

Elite Prospects är världens ledande hockeyplattform som sammanför fans, spelare, agenter, scouter och klubbdirektörer. Med sloganen "Gateway to Hockey" är visionen att fungera som en matchmaker för aktiva spelare och en global mötesplats för intressenter inom hockey.

Elite Prospects har fler än 26 000 betalande prenumeranter, över 300 000 medlemmar och besöks av cirka 5 miljoner unika besökare per månad.

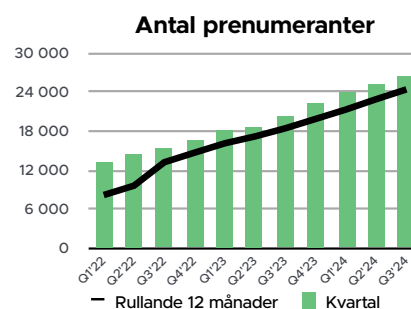
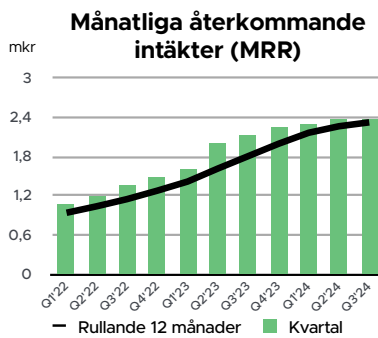
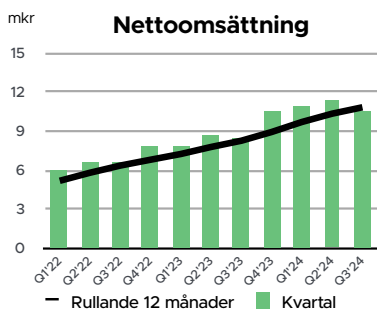
Intäkterna genereras främst genom bolagets prenumerationstjänst EP Premium. Plattformen genererar även intäkter genom annonsering, försäljning av data, partnerskap och olika fysiska events, däribland Elite Prospects Cup Series.

Väsentliga händelser under och efter kvartalet:

- Intäkterna för kvartalet ökade med 23 procent (27 procent i usd) till 10,5 mkr (8,5), som ett resultat av fortsatt tillväxt i antalet prenumeranter i kombination med rekordintäkter från annonsaffären i Nordamerika.
- Månatliga återkommande prenumerationsintäkter (MRR) ökade med 11 procent (17 procent i usd) till 2,4 mkr (2,1), drivet av en stark utveckling av antal betalande prenumeranter.
- Vid kvartalets utgång uppgick antalet betalande prenumeranter till 26 430 st (20 389), en ökning motsvarande 30 procent jämfört med motsvarande period tidigare år.
- Elite Prospects påbörjade utvecklingen av en ny app, som förväntas påskynda expansionen och öka antalet

prenumeranter. Lansering är planerad till årsskiftet 2024/2025.

- Elite Prospects tecknade avtal med Washington Capitals avseende nyttjande av plattformens API-lösning. Vid kvartalets utgång var 26 av 32 NHL-klubbar anslutna till Elite Prospects plattform.
- Elite Prospects stärkte kopplingen till nordamerikansk juniorhockey genom ett nytt samarbete med ishockeysajten MYHockeyRanking.



Affärsområde

Everysport


Affärsområdet Everysport innefattar koncernens digitala sportdataprodukter och nischade sportmediesajter. Inom Everysport lanseras även nya produkter och tjänster, där projekt drivs från idéstadie till kommersialisering. Affärsområdet fungerar därigenom som en hub för nyskapande projekt samt som plattform för strategiska förvärv.

Inom Media Services, som genererar majoriteten av affärsområdets B2B-intäkter, samlar divisionen in och distribuerar sportresultat och statistik till primärt andra mediehus. Majoriteten av intäkterna kommer från svenska kunder, men bolaget har nu inlett en internationell expansion.

Sportmedieportföljen omfattar nischade sportmedier inom svensk och internationell padel, ridsport, formel 1 och golf. Portföljen genererar intäkter genom annonsering (B2B) och prenumerationsintäkter (B2C).

Väsentliga händelser under och efter kvartalet:

- Utökad leverans av sportdata från 14 till 21 lokaltidningar i USA, inklusive utökning med flertalet collagesporter.
- Hippson har ingått ett nytt strategisk partnerskap med Sweden International Horse Show för ökad relevans och synlighet.
- Nytt besöksrekord på FormelDirekt, samt utökning av innehåll, både redaktionellt och ny statistik, kring Formel 2 och 3 i tillägg till Formel 1.



Jämförelsestörande poster

I det tredje kvartalet uppgick jämförelsestörande poster till totalt 0,3 mkr, hänförligt till en konstaterad kundförlust.

För vidare upplysningar avseende kvartalets och periodens jämförelsestörande poster, vänligen se sida 20.

Rörelsens intäkter

Koncernens nettoomsättning uppgick i det tredje kvartalet till 19,1 mkr (36,5), drivet av affärsområdet Elite Prospects. Jämfört med tidigare år har koncernens omsättning minskat på grund av avyttrade verksamheter inom padel, sportmedia samt speltips och trav.

I det tredje kvartalet ökade nettoomsättningen inom affärsområdet Elite Prospects med 23 procent till 10,5 mkr som en följd av ett ökat antal prenumeranter i kombination ökade annonsintäkter på den nordamerikanska marknaden.

I det tredje kvartalet minskade nettoomsättningen inom affärsområdet Every Sport till 6,2 mkr (26,5) som en följd av ovan nämnda avyttringar.

Aktiverat arbete för egen räkning under det tredje kvartalet uppgick till 1,1 mkr (0,5). De ökade aktiveringarna hänförs delvis till utvecklingen av en ny app för Elite Prospects.

Nettoomsättning per segment

I det tredje kvartalet uppgick nettoomsättningen inom B2B till 11,1 mkr (17,4) och inom B2C till 8,0 mkr (19,1).

Rörelsens kostnader

I det tredje kvartalet minskade rörelsens kostnader till -19,8 mkr (-37,9) som en följd av minskade rörliga driftkostnader, övriga externa kostnader, personalkostnader samt minskade av- och nedskrivningar. De minskade kostnaderna härrör till avyttrade verksamheter och genomförd strategisk översyn av Every Padel.

Periodens resultat

I det tredje kvartalet 2024 uppgick EBITDA till 0,6 mkr (43,1) och justerad EBITDA till 0,9 mkr (2,4). EBIT uppgick till -0,3 mkr (18,7) och justerat EBIT till 0,0 mkr (-2,8).

Resultatet efter skatt uppgick till -0,5 mkr (-0,0) och justerat resultat efter skatt uppgick till -0,2 mkr (-3,3).

Finansiell ställning, likviditet, eget kapital och soliditet

Vid utgången av perioden har Everysport Group AB (publ) ett eget kapital om 22,4 mkr (34,9 mkr) och en soliditet om 32 % (21 %).

Långfristiga leasingskulder uppgick vid periodens utgång till 0,5 mkr (26,9). Kortfristiga leasingskulder uppgick till 1,0 mkr (19,3). Leasingskulder har minskat med 45 mkr kopplat till omförhandlingar av hyreskontrakt. Förändringen är primärt kopplad till hyreskontrakt som har avslutats i förtid, reglerade hyresnivåer samt förkortade kontraktstider.

Likvida medel vid periodens utgång var 13,1 mkr (20,0). Utöver likvida medel har bolaget tillgång till ytterligare bankfacilitet som stärker den finansiella ställningen. Bolaget har utöver likvida medel en kortfristig ränteplacering på 17,0 mkr (0,00). Likvida medel påverkas positivt med anstånd av skatter.

Under kvartalet har Everysport erhållit den sista andelen av köpeskillingen för avyttringen av medieportföljen. Den slutgiltiga betalningen uppgick till ca 10,2 mkr (0,9 meur)

Koncernens amortering av leasingskulder har kraftigt minskat kopplat till omförhandlade hyreskontrakt och avskrivna hyresskulder i samband med avveckling av padelverksamheten. Amortering av leasingskuld uppgår i det andra kvartalet till 0,6 mkr (4,6).

De första nio månaderna har påverkats positivt av avyttring av rörelse vilket leder till att nyttjanderättstillgångarna minskat till 1,1 mkr (32,1).



Aktien och aktieägare

Per avstämningsdagen 30 september 2024 var 6 256 430 aktier utgivna. Samtliga aktier har lika rätt till bolagets vinst och tillgångar. Vid full framtida utspädningar kommer antalet aktier 2026 att vara 6 542 948.

Beslut har, genom bolagsstämma 11 maj 2023, fattats att i enlighet med styrelsens förslag att inrätta ett långsiktigt incitamentsprogram baserat på teckningsoptioner till den verkställande direktören, övriga ledande befattningshavare och andra anställda i EverySport Group. Programmet är uppdelat i två olika serier med två olika löptider (Serie 2023/2025 respektive Serie 2023/2026). I Serie 2023/2025 respektive Serie 2023/2026 ger varje teckningsoption rätt under teckningsperioden teckna en ny A-aktie i EverySport Group. 286 518 teckningsoptioner har tecknats totalt, 143 259 i respektive program, vilket vid fullt framtida utnyttjande av teckningsoptioner skulle leda till en utspädning om 286 518 aktier.

Teckning av aktier med stöd av teckningsoptioner kan äga rum under en period om två månader som ska inledas dagen efter att Bolaget offentliggjort kvartalsrapporten för Q1 räkenskapsåret 2025. För det fall Bolaget inte har offentliggjort någon sådan kvartalsrapport före den 1 juni 2025, kan teckning av aktier äga rum från och med den 1 juni 2025 till och med den 1 augusti 2025. att under tiden från och med att bolaget publicerat kvartalsrapporten för Q1 2025 respektive Q1 2026 och två månader framåt.

Beslut har, genom bolagsstämma 11 maj 2023, fattats att i enlighet med aktieägare förslag att inrätta ett långsiktigt incitamentsprogram baserat på teckningsoptioner för vissa styrelseledamöter. Programmet är uppdelat i två olika serier med två olika löptider (Serie 2023/2025 respektive Serie 2023/2026). I Serie 2023/2025 respektive Serie 2023/2026 ger varje teckningsoption rätt under teckningsperioden teckna en ny A-aktie i EverySport Group. 30 444 teckningsoptioner har tecknats totalt, 15 222 i respektive program, vilket vid fullt framtida utnyttjande av teckningsoptioner skulle leda till en utspädning om 30 444 aktier.

Teckning av aktier med stöd av teckningsoptioner kan äga rum under en period om två månader som ska inledas dagen efter att Bolaget offentliggjort kvartalsrapporten för Q1 räkenskapsåret 2025. För det

fall Bolaget inte har offentliggjort någon sådan kvartalsrapport före den 1 juni 2025, kan teckning av aktier äga rum från och med den 1 juni 2025 till och med den 1 augusti 2025 att under tiden från och med att bolaget publicerat kvartalsrapporten för Q1 2025 respektive Q1 2026 och två månader framåt.

Vid kvartalets utgång har EverySport Group AB (publ) 1 385 (1 659) aktieägare.


Personal

Antal anställda i tid motsvarande heltidsanställningar uppgick under kvartalet till 45 (82) stycken.

Risker och osäkerhetsfaktorer

Koncernen är utsatt för en rad betydande risker och osäkerhetsfaktorer. Dessa faktorer inkluderar rådande ekonomiska förutsättningar på var och en av koncernens marknader. Risker omfattar bland annat:

- Regulatoriska och politiska risker hänförliga till förändring av lagar och förordningar inom respektive marknad där koncernen är verksam.
- Exponering mot valutakursförändringar
- Framväxt av ny teknik och konkurrenter
- Kommersiella risker hänförliga till expansion till nya marknader
- Ökad konkurrens inom befintliga marknader.



Styrelsen försäkrar att delårsrapporten ger en rättvisande översikt av moderbolagets och koncernens verksamhet, ställning och resultat samt beskriver väsentliga risker och osäkerhetsfaktorer som moderbolaget och de företag som ingår i koncernen står inför.

Uppgifterna i denna delårsrapport har ej granskats av bolagets revisorer.

Michael Hansen

Styrelsens ordförande

Johan Ejermark

Styrelseledamot

Björn Ulvgården

Styrelseledamot

Mernosh Saatchi

Styrelseledamot

Hannes Andersson

Styrelseledamot & VD

Finansiell kalender

Bokslutskommuniké 2024

25 februari 2025

EverySport Groups finansiella rapporter publiceras på bolagets webbplats www.everysportgroup.com

Kontakt

Hannes Andersson, vd EverySport Group

Tel: 0707-36 56 25

E-post: hannes.andersson@everysport.com

Denna information är sådan information som EverySport Group AB (publ.) är skyldig att offentliggöra enligt EU:s marknadsmissbruksförordning. Informationen lämnades, genom ovanstående kontaktpersons försorg, för offentliggörande den 24 oktober 2024.

	Not	2024 Jul - Sep	2023 Jul - Sep	2024 Jan - Sep	2023 Jan - Sep	2023 Jan - Dec
Nettoomsättning	2	19 093	36 486	63 542	117 812	147 740
Aktiverat arbete för egen räkning		1 116	526	4 158	1 274	2 107
Övriga Intäkter		189	43 998	8 093	45 808	45 911
Rörelsens kostnader						
Rörliga driftskostnader		-2 364	-5 292	-9 412	-15 372	-19 151
Övriga externa kostnader		-9 068	-14 976	-32 897	-46 756	-59 584
Personalkostnader		-8 355	-17 597	-29 126	-52 577	-65 160
EBITDA		610	43 145	4 359	50 187	51 863
Av- och nedskrivningar		-881	-24 447	-5 776	-47 654	-48 022
EBIT		-271	18 698	-1 417	2 533	3 841
Resultat från finansiella poster						
Finansiella intäkter		355	-188	1 487	-4	-1 360
Finansiella kostnader		-566	80	-1 834	-2 712	-3 098
Resultat från andelar intressebolag		0	12	0	-1 092	-1 092
Resultat från andelar dotterbolag		0	-1 214	0	1 057	-8 311
Resultat efter finansiella poster		-481	17 389	-1 765	-219	-10 021
Inkomstskatt		0	-2	-203	-9	-12
Periodens resultat		-481	17 387	-1 968	-228	-10 033
Moderbolagets andel av årets resultat		-483	17 386	-1 947	-270	-10 031
Innehav utan bestämmande inflytande		2	1	-22	42	-2
Övrigt totalresultat						
<i>Poster som kan återföras över resultatet i framtida perioder</i>						
Valutakursdifferenser		-23	202	198	-91	-1 002
Summa totalresultat för perioden		-504	17 589	-1 771	-319	-11 035
Summa totalresultatet hänförligt till:						
Moderföretagets aktieägare		-506	17 588	-1 749	-361	-11 033
Innehav utan bestämmande inflytande		2	1	-22	42	-2
Periodens resultat per aktie (kr)		-0,08	2,81	-0,28	-0,06	-1,76
Antal aktier vid periodens slut		6 256 430	6 256 430	6 256 430	6 256 430	6 256 430

	Not	2024-09-30	2023-09-30	2023-12-31
Balanserade utgifter för utvecklingsarbete		6 619	3 243	3 468
Varumärken		0	1 428	0
Goodwill		6 932	31 724	6 932
Maskiner och inventarier		339	1 620	1 419
Förbättringsutgifter på annans fastighet		0	0	0
Nyttjanderättstillgångar		1 104	39 390	32 072
Andelar intressebolag		0	0	0
Uppskjuten skattefordran		3 639	3 528	3 839
Andra långfristiga fordringar		45	531	463
Summa anläggningstillgångar		18 679	81 465	48 193
Omsättningstillgångar				
Varulager		503	360	519
Kundfordringar		8 070	12 609	13 034
Aktuella skattefordringar		680	644	398
Övriga fordringar		4 873	30 739	25 186
Förutbetalda kostnader och upplupna intäkter		7 140	18 732	10 953
Kortfristiga placeringar		17 000	0	15 000
Summa omsättningstillgångar		38 266	63 084	65 090
Likvida medel		13 131	19 953	15 155
SUMMA TILLGÅNGAR		70 076	164 502	128 438
Eget kapital				
Aktiekapital		6 256	6 231	6 256
Reserver		-559	154	-757
Balanserade vinstmedel, inklusive årets resultat		16 689	28 462	18 676
Eget kapital hänförligt till moderföretagets aktieägare		22 386	34 848	24 176
Moderbolagets andel av årets resultat		-1 947	-40 229	-10 031
Innehav utan bestämmande inflytande		32	97	54
Summa eget kapital		22 418	34 945	24 230
Långfristiga skulder				
Uppskjuten skatteskuld		0	7	0
Övriga skulder till kreditinstitut		783	2 583	2 333
Långfristiga leasingskulder		452	26 890	20 397
Övriga långfristiga skulder		1 907	2 491	2 541
Summa långfristiga skulder		3 142	31 972	25 271
Kortfristiga skulder				
Checkräkningskredit		0	0	0
Övriga skulder till kreditinstitut		1 000	3 500	2 625
Leverantörsskulder		3 462	33 122	9 523
Aktuella skatteskulder		-0	84	0
Kortfristig leasingskuld		1 037	19 330	18 389
Övriga skulder		19 011	13 060	26 713
Upplupna kostnader och förutbetalda intäkter		20 005	28 490	21 687
Summa kortfristiga skulder		44 516	97 586	78 937
SUMMA EGET KAPITAL OCH SKULDER		70 076	164 502	128 438

	2024 Jul - Sep	2023 Jul - Sep	2024 Jan - Sep	2023 Jan - Sep	2023 Jan - Dec
Den löpande verksamheten					
Resultat efter finansiella poster	-481	17 389	-1 765	-219	-10 021
Justeringar för poster som inte ingår i kassaflöde	904	-5 924	-997	23 954	24 505
Betald skatt	-316	-2	-620	-9	-731
Kassaflöde från den löpande verksamheten före förändringar av rörelsekapital	107	11 463	-3 382	23 726	13 753
Kassaflöde före förändringar i					
Ökning (-)/Minskning (+) av lager	21	0	16	0	-386
Ökning (-)/Minskning (+) av kortfristiga fordringar	4 349	-6 710	8 550	-8 293	320
Ökning (+)/Minskning (-) av kortfristiga skulder	-2 850	-8 315	-14 486	2 699	-9 135
Kassaflöde från den löpande verksamheten	1 627	-3 562	-9 302	18 132	4 552
Investeringsverksamheten					
Förvärv av immateriella anläggningstillgångar	-1 116	-782	-4 158	-1 208	-1 794
Förvärv av materiella anläggningstillgångar	0	0	0	0	-108
Försäljning rörelse	10 201	22 305	20 297	22 807	36 303
Kassaflöde från investeringsverksamheten	9 085	21 523	16 139	21 599	34 401
Finansieringsverksamheten					
Optionspremier	0	0	-19	493	493
Kortfristig placering	-2 000	0	-2 000	0	-15 000
Upptagna lån, inklusive checkräkning	0	0	0	0	0
Amortering av lån	-717	-927	-3 690	-6 676	-7 968
Amortering av leasingkulder	-619	-4 642	-3 152	-19 749	-7 468
Kassaflöde från finansieringsverksamheten	-3 336	-5 569	-8 861	-25 932	-29 943
Periodens kassaflöde	7 376	12 392	-2 024	13 799	9 010
Likvida medel vid periodens början	5 740	7 578	15 155	6 153	6 153
Kursdifferenser	15	-17	20	1	-8
Likvida medel vid periodens slut	13 131	19 953	13 151	19 953	15 155

	Aktiekapital	Övrigt tillskjutet kapital	Reserver	Balanserat resultat	Innehav utan bestämmande- inflytande	Summa eget kapital
Ingående balans 2023.01.01	6 090	118 521	246	-92 640	56	32 273
Periodens resultat				-10 031	-2	-10 033
Omräkningsdifferenser			-1 001			-1 001
Summa totalresultat			-1 001	-10 031	-2	-11 032
Transaktioner med ägare						
Nyemission	166	2 333				2 499
Teckningsoptioner		493				493
Utgående balans 2023.12.31	6 256	121 347	-755	-102 671	54	24 231
Ingående balans 2024.01.01	6 256	121 347	-755	-102 671	54	24 231
Periodens resultat				-1 947	-22	-1 968
Omräkningsdifferenser			196			196
Summa totalresultat			196	-1 947	-22	-1 771
Transaktioner med ägare						
Nyemission						0
Teckningsoptioner		-40				-40
Utgående balans 2024.06.30	6 256	121 307	-559	-104 618	32	22 418

	2024	2023	2024	2023	2023
	Jul - Sep	Jul - Sep	Jan - Sep	Jan - Sep	Jan - Dec
Nettoomsättning	7 525	8 071	26 218	18 877	31 401
Aktiverat arbete för egen räkning	0	0	-333	0	333
Övriga Intäkter	145	879	116	5 378	612
Rörelsens kostnader					
Rörliga driftskostnader	-622	-659	-2 334	-1 801	-2 731
Övriga externa kostnader	-3 802	-6 433	-13 890	-16 389	-21 794
Personalkostnader	-4 141	-4 675	-14 107	-12 744	-17 309
EBITDA	-894	-2 817	-4 329	-6 679	-9 488
Av- och nedskrivningar	-50	-38	-154	-145	-214
EBIT	-945	-2 855	-4 483	-6 823	-9 702
Resultat från finansiella poster					
Ränteintäkter och liknande resultatposter	580	737	1 307	1 814	695
Räntekostnader och liknande resultatposter	-125	-2 423	-470	-3 489	-3 989
Resultat från intressebolag	0	0	0	-1 000	-1 092
Resultat från andelar dotterbolag	0	42 058	0	41 058	-23 928
Resultat efter finansiella poster	-489	37 518	-3 646	31 560	-38 017
Bokslutsdispositioner					
Koncernbidrag	0	0	0	0	7 026
Summa bokslutsdispositioner	0	0	0	0	7 026
Årets skatt	-200	0	-200	0	0
Periodens resultat	-689	37 518	-3 846	31 560	-30 991

	2024-09-30	2023-09-30	2023-12-31
Balanserade utgifter för utvecklingsarbete	200	400	671
Maskiner och inventarier	38	61	53
Andelar i koncernföretag	24 379	111 634	29 033
Andelar i intresseföretag	100	0	0
Uppskjuten skattefordran	3 639	2 138	2 138
Andra långfristiga fordringar	4	4	4
Summa anläggningstillgångar	28 360	114 237	31 900
Omsättningstillgångar			
Kundfordringar	295	1 085	0
Fordringar koncernföretag	20 333	14 048	19 077
Aktuella skattefordringar	224	130	192
Övriga fordringar	5 103	28 537	25 281
Förutbetalda kostnader och upplupna intäkter	2 048	2 617	2 156
Summa omsättningstillgångar	28 003	46 416	46 706
Kassa och bank	4 932	6 947	2 021
SUMMA TILLGÅNGAR	61 296	167 600	80 627
Eget kapital			
Aktiekapital	6 256	6 256	6 256
Överkursfond	121 308	121 347	121 347
Balanserade vinstmedel, inklusive årets resultat	-80 334	-16 675	-79 226
Summa eget kapital	47 230	110 929	48 378
Kortfristiga skulder			
Leverantörsskulder	1 474	2 775	2 568
Skulder till koncernföretag	-4 494	41 237	11 804
Övriga skulder	12 578	8 846	13 758
Upplupna kostnader och förutbetalda intäkter	4 508	3 814	4 121
Summa kortfristiga skulder	14 067	56 672	32 250
SUMMA EGET KAPITAL OCH SKULDER	61 296	167 600	80 627

	Aktiekapital	Överkursfond	Balanserat resultat	Årets resultat	Summa eget kapital
Ingående balans 2023.01.01	6 090	117 515	-17 849	-29 380	76 376
Disposition enligt beslut av årsstämma			-29 380	29 380	0
Periodens resultat				-30 991	-30 991
Summa totalresultat			-29 380	-1 611	-30 991
Transaktioner med ägare					
Nyemission	166	2 334			2 500
Teckningsoptioner		493			493
Utgående balans 2023.12.31	6 256	120 342	-47 229	-30 991	48 378
Ingående balans 2024.01.01	6 256	120 342	-47 229	-30 991	48 378
Disposition enligt beslut av årsstämma			-30 991	30 991	0
Periodens resultat				-3 846	-3 846
Summa totalresultat			-30 991	27 145	-3 844
Fusionsresultat			2 738		2 738
Transaktioner med ägare					
Nyemission					0
Teckningsoptioner		-40			-40
Utgående balans 2024.06.30	6 256	120 302	-75 482	-3 846	47 230

Not 1 Allmänt om verksamheten och redovisningsprinciper

Allmänt om verksamheten

Denna delårsrapport omfattar det svenska moderföretaget Everysport Group AB (publ), organisationsnummer 556739-8143, och dess dotterföretag. Everysport Group är en koncern inom sport. Everysport Group är uppdelat i två affärsområden: Everysport och Elite Prospects. Affärsområdet Everysport innefattar koncernens nischade mediasajter, digitala sporttjänster och anläggningsverksamhet inom padel. Elite Prospects är världens ledande ishockeyplattform som förser fans, spelare, tränare, scouter, agenter, journalister och klubbdirektörer med detaljerad statistik, transferdata och nyheter via plattformens redaktionella erbjudande EP Rinkside. Koncernen har totalt ca 50 anställda omräknade i heltid. Huvudkontoret ligger i Stockholm och bolaget har bland annat också kontor i USA. Gruppen är noterad på Spotlight Stock Market (EVERY).

Redovisningsprinciper

Delårsrapporten för koncernen har upprättats i enlighet med International Reporting Standards (IFRS) såsom de har antagits av EU. Delårsrapporten följer IAS 34 Delårsrapportering samt tillämpliga delar i årsredovisningslagen (1995:1554) (ÅRL) och RFR 1. Delårsrapporten avseende moderföretaget har upprättats i enlighet med årsredovisningslagen och av Rådet för finansiell rapportering utgivna RFR 2 Redovisning för juridiska personer.

Koncernredovisning

Dotterbolag är alla de bolag över vilka koncernen har bestämmande inflytande. Koncernen kontrollerar ett bolag när den exponeras för eller har rätt till rörlig avkastning från sitt innehav i bolaget och har möjlighet att påverka avkastningen genom sitt inflytande i bolaget. Dotterbolag inkluderas i koncernredovisningen från och med den dag då det bestämmande inflytandet överförs till koncernen. De exkluderas ur koncernredovisningen från och med den dag då det bestämmande inflytandet upphör.

Not 2 Segmentsrapportering - Fördelning av nettoomsättning

Koncernen delar upp verksamheten i segment enligt IFRS's definition, segmenten följs enbart upp på nettoomsättningsnivå. De två huvudsakliga segmenten är Business to Business (B2B) och Business to Consumer (B2C).

	Jul - Sep 2024	Jul - Sep 2023	Jan - Sep 2024	Jan - Sep 2023	Jan - Dec 2023
B2B	11 124	17 363	36 509	55 666	70 147
B2C	7 969	19 127	27 033	62 146	77 593
Total	19 093	36 489	63 542	117 812	147 740

Not 3 Förvärvade verksamheter

Förvärvade verksamheter 2023 (tkr)

	Hippson AB
Likvida medel	0
Nyemitterade aktier	2 500
Summa köpeskillning	2 500
Redovisade belopp på identifierbara förvärvade tillgångar och övertagna skulder	
Aktiekapital	100
Förvärvat eget kapital inklusive resultat hänförligt upp till förvärv	1 663
Summa	1 763
Goodwill	737

Definitioner av nyckeltal

Vinstmarginal

Rörelseresultat efter finansiella poster i förhållande till nettoomsättningen.

Soliditet

Eget kapital i % av balansomslutningen.

Kassalikviditet

Omsättningstillgångar i % av kortfristiga skulder.

Resultat per aktie

Periodens resultat delat med antalet utestående aktier.

EBITDA

Rörelseresultat före avskrivningar och nedskrivningar är ett mått på ett företags rörelseresultat före räntor, skatt, amorteringar, och av- och nedskrivningar

EBIT

Rörelseresultat är ett mått på ett företags rörelseresultat före räntor och skatt.

Justerad EBITDA, Justerad EBIT, justerat resultat efter skatt

Justerad EBITDA, justerat rörelseresultat (EBIT) och justerat resultat efter skatt exkluderar jämförelsestörande poster kopplande till försäljning av rörelse samt den strategiska översynen inom Every Padel. De jämförelsestörande posterna hänförliga till Every Padel är nedstängningskostnader samt resultatet av omförhandling av hyresavtal.

MRR

Monthly Recurring Revenue, eller månatliga återkommande intäkter, definieras som ingående värde av kommande månads intäkt avseende prenumerationsintäkter. Alternativt nyckeltal som företagsledningen använder för att bedöma affärsområde Elite Prospects utveckling, vilket inte är specificerad eller definierad inom IFRS eller andra tillämpliga regelverk.

ARR

Annual Recurring Revenue, MRR multiplicerat med 12.

	2024	2023	2024	2023	2023
	Jul - Sep	Jul - Sep	Jan - Sep	Jan - Sep	Jan - Dec
Vinstmarginal i %	-3 %	48 %	-3 %	-0 %	-7 %
Soliditet i %	32 %	21 %	32 %	21 %	14 %
Kassalikviditet %	114 %	85 %	114 %	101 %	101 %
Antal aktier vid perioden slut	6 256 430	6 256 430	6 256 430	6 256 430	6 256 430
Resultat per aktie	-0,08	2,81	-0,28	-0,06	1,76
EBITDA	610	43 145	4 359	50 187	51 863
EBIT	-271	18 698	-1 417	2 533	3 841
Justerat EBITDA	910	2 352	-253	11 152	13 283
Justerad EBIT	29	-2 822	-4 358	-10 215	-8 452
Justerat resultat efter skatt	-181	-3 338	-4 909	-8 781	-8 518
MRR (Elite Prospects)	2,40	2,00	2,40	2,00	2,40
ARR (Elite Prospects)	28,80	24,00	28,80	24,00	28,80

Justerat EBITDA, justerat EBIT och justerat resultat efter skatt

	2024	2023	2024	2023	2023
	Jul - Sep	Jul - Sep	Jan - Sep	Jan - Sep	Jan - Dec
EBITDA	610	43 145	4 359	50 187	51 863
Omstruktureringskostnader	0	0	1 600	851	1 306
Engångseffekter avskrivningar, omförhandling hyresavtal, utrangering kontrakt avyttrade verksamheter	0	0	-7 362	-779	-779
Kostnader för försäljning av rörelse	0	1 265	0	1 265	1 265
Resultateffekt försäljning av rörelse, övrig rörelseintäkt	0	-42 058	0	-42 058	-42 058
Garantianspåk	0	0	850	0	0
Kundförlust	300	0	300	1 686	1 686
Summa jämförelsestörande poster	300	-40 793	-4 612	-39 035	-38 580
Justerat EBITDA	910	2 352	-253	11 152	13 283
EBIT	-271	18 698	-1 417	2 533	3 841
Omstruktureringskostnader	0	851	1 600	851	1 306
Engångseffekter avskrivningar, omförhandling hyresavtal, utrangering kontrakt avyttrade verksamheter	0	-8 381	-5 691	-7 795	-7 795
Kostnader för försäljning av rörelse	0	1 265	0	1 265	1 265
Resultateffekt försäljning av rörelse	0	-41 698	0	-41 698	-41 698
Garantianspåk	0	0	850	0	0
Kundförlust	300	0	300	1 686	1 686
Nedskrivning Goodwill	0	26 443	0	32 943	32 943
Summa jämförelsestörande poster	300	-21 520	-2 941	-12 748	-12 293
Justerad EBIT	29	-2 822	-4 358	-10 215	-8 452
Resultat efter skatt	-481	17 387	-1 968	-228	-10 033
Omstruktureringskostnader	0	851	1 600	851	1 306
Engångseffekter avskrivningar och ränta omförhandling hyresavtal, utrangering kontrakt avyttrade verksamheter	0	-8 800	-5 691	-8 214	-8 214
Kostnader för försäljning av rörelse	0	1 265	0	1 265	1 265
Omvärdering fordran köpeskilling	0	0	0	0	1 285
Resultateffekt försäljning av rörelse	0	-40 484	0	-37 084	-28 756
Aktieägartillskott till intressebolag	0	0	0	0	0
Garantianspåk	0	0	850	0	0
Kundförlust	300	0	300	1 686	1 686
Nedskrivning Goodwill	0	26 443	0	32 943	32 943
Summa jämförelsestörande poster	300	-20 725	-2 941	-8 553	1 515
Justerat resultat efter skatt	-181	-3 338	-4 909	-8 781	-8 518