

# Ökad tillväxt, stärkta marginaler på sikt

"EverySport Groups positiva momentum fortsatte under årets första kvartal. Justerat för avyttrade verksamheter ökade nettoomsättningen 20 procent till 19,3 mkr. Elite Prospects tillväxtresa visar inga tecken på avmattnig, tvärtom noteras återigen nya rekord i väsentliga nyckeltal. Med avslutad strategisk översyn och fortsatta investeringar för tillväxt, förväntar vi oss resultatförbättringar under andra halvåret 2024. Idag kan jag även presentera vår senaste sports tech-satsning; Elite Football."

## - Utdrag från Hannes Anderssons vd-ord

### Sammanfattning Q1 2024 (jämfört med Q1 2023)

- Koncernens nettoomsättning uppgick till 23,6 mkr (43,5), exklusive avyttrade verksamheter ökade nettoomsättningen 20 procent till 19,3 mkr (16,1).
- Affärsområde Elite Prospects nettoomsättning ökade med 39 procent till 11,0 mkr (7,9). Månatliga återkommande prenumerationsintäkter (MRR) ökade med 43 procent till 2,3 mkr (1,6).
- Affärsområde EverySports nettoomsättning uppgick till 10,8 mkr (34,1), varav 4,3 mkr (27,4) avser avyttrade verksamheter.
- Koncernens justerade rörelseresultat, EBITDA var -0,4 mkr (3,5).
- Koncernens rörelseresultat, EBITDA var 5,4 mkr (4,4).
- Koncernens justerade rörelseresultat efter avskrivningar, EBIT var -2,8 mkr (-3,9).
- Koncernens rörelseresultat, EBIT var 1,3 mkr (-6,2).
- Koncernens resultat efter finansiella poster var -0,8 mkr (-7,6).
- Resultat per aktie var -0,14 kr (-1,30).

### Väsentliga händelser under kvartalet

- Elite Prospects satte nytt trafikrekord med 1,73 miljoner besökare under en enskild vecka.

### Väsentliga händelser efter kvartalet

- EverySport Group avslutade den strategiska översynen av padelänlningsverksamheten med positiv netto- och resultateffekt om 1,7 mkr.
- Valberedningen inför årsstämman 2024 har föreslagit Björn Ulvgården till ny styrelseledamot.

Nettoomsättning (tkr)	Jan - Mars 2024	Jan - Mars 2023	Förändring	Jan-dec 2023
Elite Prospects	10 987	7 905	39 %	35 782
EverySport	10 808	34 082	-68 %	105 459
- Inkl. avyttrad verksamhet	4 316	27 396		73 072
Koncerngemensamt	1 837	1 508	22 %	6 499
<b>Summa, koncern</b>	<b>23 632</b>	<b>43 495</b>	<b>-46 %</b>	<b>147 740</b>
<b>Exkl. avyttrad verksamhet</b>	<b>19 316</b>	<b>16 099</b>	<b>20 %</b>	<b>74 668</b>

## Ökad tillväxt, stärkta marginaler på sikt

**EverySport Groups positiva momentum fortsatte under årets första kvartal. Justerat för avyttrade verksamheter ökade nettoomsättningen 20 procent till 19,3 mkr. Elite Prospects tillväxtresa visar inga tecken på avmattning, tvärtom noteras återigen nya rekord i väsentliga nyckeltal. Med avslutad strategisk översyn och fortsatta investeringar för tillväxt, förväntar vi oss resultatförbättringar under andra halvåret 2024. Idag kan jag även presentera vår senaste sports tech-satsning; Elite Football.**

Koncernens nettoomsättning uppgick i det första kvartalet till 23,6 mkr (43,5), exklusive avyttrade verksamheter ökade nettoomsättningen 20 procent till 19,3 mkr (16,1). Justerat EBITDA uppgick till -0,4 mkr (3,5) och justerat EBIT uppgick till -2,8 mkr (-3,9). Justeringarna är hänförliga till det sista steget i den strategiska översynen inom padelansättningsverksamheten.

### Elite Prospects driver utvecklingen

Elite Prospects fortsätter leverera utan tecken på svaghet. I kvartalet har vi återigen slagit nya rekord i både antal prenumeranter och månatliga återkommande prenumerationsintäkter (MRR), vilket drivs av vår dedikerade satsning på produktutveckling och internationell expansion. Totalt ökade antalet prenumeranter med 20 procent till 23 855 st och MRR steg 43 procent till 2,3 mkr. Plattformens förmåga att ständigt uppnå nya rekord understryker dess värde och relevans för internationell ishockey.

### EverySport

Affärsutvecklingen inom EverySport fortskrider enligt plan med stort fokus på kommersialisering i USA, inklusive leverans och utvärdering av tidigare kommunicerade testorders på sportdata. Besked gällande eventuell materialisering förväntas ske under senare delen av 2024. Parallellt fortsätter vi harmonisera och utveckla erbjudandet inom ridsport. I kvartalet har vi implementerat prisjusteringar som möjliggör ett förbättrat erbjudande och på sikt även stärkta marginaler. Vi noterar även nya trafikrekord på våra sportmediesajter FormelDirekt och PadelDirekt.

### Lansering av Elite Football

Efter en tids utveckling är vi glada över att i samband med offentliggörandet av denna rapport gå live med vår senaste satsning; fotbollsplattformen Elite Football. Sajten är inspirerad av framgångarna med Elite Prospects, och i en första version tillgängliggörs visualiserad sportdata inom fotboll. Lanseringen markerar startpunkten för en innovativ produkt som svarar upp mot den snabba utvecklingen av internationell damfotboll. Vi ser fram emot att förfina och utöka antalet funktioner, särskilt dess kapacitet att underlätta matchning mellan spelare och

klubbar. Elite Football har potential att attrahera en global användarbas och vi ser fram emot att följa utvecklingen.

### Avslutad strategisk översyn

Efter en period av stora ansträngningar och strategiska överväganden kunde vi per den sista mars genomföra den slutliga fasen i översynen av anläggningsverksamheten inom padel. Genomförandet, vilket bland annat innebar överlåtelse av våra två kvarvarande padelansättningar, resulterar i engångseffekter om 1,7 MSEK i kvartalet (se vidare upplysningar på sid 20-21).

Processen har varit lång och krävande, om än nödvändig för att skapa långsiktigt aktieägarvärde. Genom den strategiska översynen har vi inte bara frigjort värdefulla resurser, utan också skärpt fokus för att tillvarata möjligheter inom våra kärnområden, sports tech och sportmedia.

### Framtidsutsikter

Under det senaste året har vi genomfört betydande investeringar i Elite Prospects för att förbättra skalbarheten och utveckla ny funktionalitet. Vi har även investerat i nya tjänster och plattformar, däribland Elite Football. Dessa tillväxtinitiativ, i kombination med minskade kostnader, gör att vi återupprepar tidigare kommunicerade utsikter om resultatförbättringar under andra halvåret 2024.

**Stockholm den 25 april 2024**

**Hannes Andersson,**  
VD och koncernchef



## Every Sport Group

Every Sport Group är en ledande svensk aktör som utvecklar digitala plattformar och tjänster inom sports tech och sportmedia. Koncernens flaggskeppsprodukt, Elite Prospects, är en globalt ledande ishockeyplattform med över 23 000 betalande prenumeranter och 1,5 miljoner unika besökare i veckan. Every Sport Groups huvudkontor är beläget i Stockholm med lokal närvaro även i USA. Koncernen är noterad på Spotlight Stock Market med tickern "EVERY".

**5 500 000**  
unika besökare/månad

**30 000**  
Prenumeranter

**24 mkr**  
Nettoomsättning Q1 2024

**60**  
Anställda



## Affärsområde

# Elite Prospects

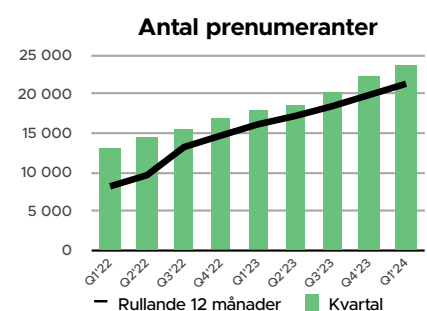
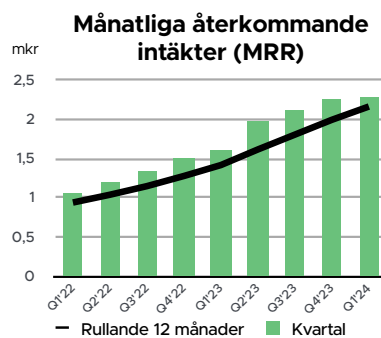
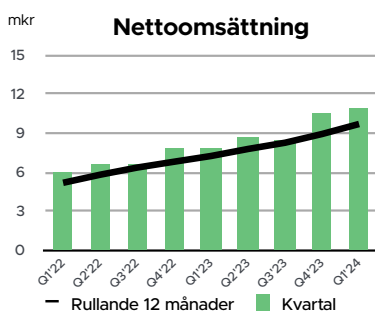
Elite Prospects är världens ledande hockeyplattform som sammanför fans, spelare, agenter, scouter och klubbdirektörer. Med sloganen "Gateway to Hockey" är visionen att fungera som en matchmaker för aktiva spelare och en global mötesplats för intressenter inom hockey.

Elite Prospects har fler än 23 000 betalande prenumeranter, över 300 000 medlemmar och besöks av cirka 5 miljoner unika besökare per månad.

Intäkterna genereras främst genom bolagets prenumerationstjänst EP Premium. Plattformen genererar även intäkter genom annonsering, försäljning av data, partnerskap och olika fysiska events, däribland Elite Prospects Cup Series.

### Väsentliga händelser under och efter kvartalet:

- Elite Prospects inbjudningsturnering EP Invitational fördubblade antalet deltagande spelare från 34 till 68.
- Tobias Calminder tillträdde rollen som ny produktchef. Tobias har gedigen erfarenhet av att leda produktutvecklingsteam inom digitala medier och marknadsplatser. Han har tidigare innehaft flertalet ledande befattningar inom produktutveckling på Schibsted Media Group.
- Elite Prospects tecknade avtal med NHL-klubben Toronto Maple Leafs avseende kundanpassad data och prenumerationer av EP Premium. Vid utgången av kvartalet är 24 av 32 NHL-klubbar anslutna till Elite Prospects plattform.
- Nytt intäktsrekord om 11 mkr (7,9) efter fortsatt tillväxt i antalet prenumeranter i kombination med ökad snittintäkt per användare.
- Månatliga återkommande prenumerationsintäkter (MRR) ökade med 43 procent till 2,3 mkr (1,6).
- Vid kvartalets utgång uppgick antalet betalande prenumeranter till 23 855 st (19 822), en ökning med 20 procent.
- Elite Prospects ingick partnerskap med hockeyanalys- och teknikplattformen FastModel. Samarbetet tillgängliggör tekniska lösningar till ungdomslag och föreningar för att hjälpa dem utvecklas på och utanför isen.



Affärsområde

# Everysport

Affärsområdet Everysport innefattar koncernens digitala sportdataprodukter och nischade sportmediesajter. Inom Everysport lanseras även nya produkter och tjänster, där projekt drivs från idéstadie till kommersialisering. Affärsområdet fungerar därigenom som en hub för nyskapande projekt samt som plattform för strategiska förvärv.

Inom Media Services, som genererar majoriteten av affärsområdets B2B-intäkter, samlar divisionen in och distribuerar sportresultat och statistik till primärt andra mediehus. Majoriteten av intäkterna kommer från svenska kunder, men bolaget har nu inlett en internationell expansion.

Sportmedieportföljen omfattar nischade sportmedier inom svensk och internationell padel, ridsport, formel 1 och golf. Portföljen genererar intäkter genom annonsering (B2B) och prenumerationsintäkter (B2C).

Väsentliga händelser under och efter kvartalet:

- Fortsatt utveckling av Hippsons nya webbplats som förväntas bli klar för lansering under det andra kvartalet 2024.
- Genomförd implementering av prisjusteringar på Hippson och Hest.no.
- Nya besöksrekord på Everysports sportmediesajter FormelDirekt och PadelDirekt med 51 800 (29 500), respektive 228 300 (94 700) unika besökare per månad.
- Per den 31 mars genomförde Everysport Group det sista steget i koncernens strategiska översyn av anläggningsverksamhet inom padel med positiv netto- och resultat effekt om 1,5 mkr.
- Everysport lanserade Elite Football, en plattform för sportdata inom fotboll med potential att attrahera en global användarbas.

The image shows a grid of logos for various brands under the Everysport Group, including Everysport, Hippson, Padel Direkt, Hest.no, Padel Alto, Golfing.se, Formel Direkt, and elitefootball. To the right, a smartphone displays a football match result for Lindlövens IF vs Bodens HF, with a score of 5-1. The match details include scorers and times: Filip Forsmark (22:30), Joel Kiirikki (26:31), William Lindgren (38:47), Johannes Jämsén (45:25), and Marcus Von Der Geest (59:49). The match was played on Sunday, January 21, 2024, at Lindehov. Below the match details, there is a section titled 'Om matchen' which states: 'Lindlöven vann hemma mot Bodens HF. Lindlöven vann matchen hemma mot Bodens HF i allettan norra på söndagen. 5-1 (0-0, 3-0, 2-1) slutade matchen. - Imponerad hur vi håller ihop laget i 60 minuter och det tålamodet vi har gör att vi vinner matchen. Fryckan ermt'.

## Jämförelsestörande poster

Jämförelsestörande poster i det första kvartalet uppgick till totalt 1,7 mkr och hänförs till resultateffekter av avyttrade verksamheter, omstrukturingskostnader relaterade till den strategiska översynen av anläggningsverksamheten inom padel och aktieägartillskott till intressebolag.

För vidare upplysningar avseende kvartalets och periodens jämförelsestörande poster, vänligen se sida 19-20.

## Rörelsens intäkter

Koncernens nettoomsättning uppgick i det första kvartalet till 23,6 mkr (43,5), drivet av affärsområdet Elite Prospects. Jämfört med tidigare år har omsättningen minskat på grund av avyttrade verksamheter inom padel, sportmedia samt speltips och trav. Justerat för avyttrade verksamheter ökade omsättningen i det första kvartalet med 20 procent till 19,3 mkr.

I det första kvartalet ökade nettoomsättningen inom affärsområdet Elite Prospects med 39 procent till 11,0 mkr som en följd av ett ökat antal prenumeranter i kombination med ökad snittintäkt per användare.

I det första kvartalet minskade nettoomsättningen inom affärsområdet Everysport till 10,8 mkr (34,1) som en följd av ovan nämnda avyttringar.

Aktiverat arbete för egen räkning under det fjärde kvartalet uppgick till 1,3 mkr (0,4). Övriga intäkter uppgick till 7,8 (1,1)

### Nettoomsättning per segment

I det första kvartalet uppgick nettoomsättningen inom B2B till 12,4 mkr (19,4) och inom B2C till 11,2 mkr (24,0).

## Rörelsens kostnader

I det första kvartalet minskade rörelsens kostnader till -27,4 mkr (-40,7) som en följd av minskade rörliga driftkostnader, övriga externa kostnader, personalkostnader samt minskade av- och nedskrivningar. De minskade kostnaderna härrör sig till avyttrade verksamheter och genomförd strategisk översyn av Every Padel.

## Periodens resultat

I det första kvartalet 2024 uppgick EBITDA till 5,4 mkr (4,4) och justerad EBITDA till -0,4 mkr (3,5). EBIT uppgick till 1,3 mkr (-6,1) och justerat EBIT till -2,8 mkr (-3,9)

Resultatet efter skatt uppgick till -1,0 mkr (-7,6) och justerat resultat efter skatt uppgick till -2,6 mkr (-5,4)

## Finansiell ställning, likviditet, eget kapital och soliditet

Vid utgången av perioden har Everysport Group AB (publ) ett eget kapital om 23,4 mkr (24,5 mkr) och en soliditet om 28 % (14 %).

Långfristiga leasingskulder uppgick vid periodens utgång till 0,5 mkr (29,1). Kortfristiga leasingskulder uppgick till 2,1 mkr (32,0). Leasingskulder har minskat med 59 mkr kopplat till omförhandlingar av hyreskontrakt. Förändringen är primärt kopplad till hyreskontrakt som har avslutats i förtid, reglerade hyresnivåer samt förkortade kontraktstider.

Likvida medel vid periodens utgång var 14,3 mkr (9,4). Utöver likvida medel har bolaget tillgång till ytterligare bankfacilitet som stärker den finansiella ställningen. Bolaget har utöver likvida medel en kortfristig ränteplacering på 15 mkr (0). Likvida medel påverkas positivt med anstånd av skatter.

Vid tillfället för denna rapport har Everysport erhållit den initiala köpeskillingen om cirka 22,4 mkr (1,9 meur) samt den andra betalningen om ca 9,9 mkr (0,9 mer) för avyttringen av medieportföljen. Resterande andel om ca 9,9 mkr (0,9 meur) erläggs efter 12 månader från genomförande av transaktionen den 31 augusti 2023.

Koncernens amortering av leasingskulder har kraftigt minskat kopplat till omförhandlade hyreskontrakt och avskrivna hyresskulder. Amortering av leasingskuld uppgår i det första kvartalet till 1,9 mkr (9,1).

Det första kvartalet har påverkats positivt av avyttring av rörelse vilket leder till att nyttjanderättstillgångarna minskad till 2,0 mkr (54,4).



## Aktien och aktieägare

Per avstämningsdagen 31 mars 2024 var 6 256 430 aktier utgivna. Samtliga aktier har lika rätt till bolagets vinst och tillgångar. Vid full framtida utspädningar kommer antalet aktier 2026 att vara 6 651 480.

Beslut har, genom extra bolagsstämma 17 mars 2021, fattats att i enlighet med styrelsens förslag att inrätta ett långsiktigt incitamentsprogram baserat på teckningsoptioner till den verkställande direktören, övriga ledande befattningshavare och andra anställda i Everysport Group. Programmet är uppdelat i två olika serier med två olika löptider (Serie 2021/2023 respektive Serie 2021/2024). I Serie 2021/2023 respektive Serie 2021/2024 ger varje teckningsoption rätt att under tiden från och med den 18 mars 2023 till och med den 13 juni 2023 respektive från och med den 18 mars 2024 till och med den 13 juni 2024 teckna en ny A-aktie i Everysport Group.

Teckningskursen fastställdes till 28,17kr. 156 176 teckningsoptioner har tecknats totalt, 78 088 i respektive program, vilket vid fullt framtida utnyttjade av teckningsoptioner skulle leda till en utspädning om 156 176 aktier. Serie 2021/2023 förföll 13 juni 2023, inga optionsinnehavare utnyttjade möjligheten att teckna aktier

Beslut har, genom bolagsstämma 11 maj 2023, fattats att i enlighet med styrelsens förslag att inrätta ett långsiktigt incitamentsprogram baserat på teckningsoptioner till den verkställande direktören, övriga ledande befattningshavare och andra anställda i Everysport Group. Programmet är uppdelat i två olika serier med två olika löptider (Serie 2023/2025 respektive Serie 2023/2026). I Serie 2023/2025 respektive Serie 2023/2026 ger varje teckningsoption rätt under teckningsperioden teckna en ny A-aktie i Everysport Group. 286 518 teckningsoptioner har tecknats totalt, 143 259 i respektive program, vilket vid fullt framtida utnyttjade av teckningsoptioner skulle leda till en utspädning om 286 518 aktier.

Teckning av aktier med stöd av teckningsoptioner kan äga rum under en period om två månader som ska inledas dagen efter att Bolaget offentliggjort kvartalsrapporten för Q1 räkenskapsåret 2025. För det fall Bolaget inte har offentliggjort någon sådan kvartalsrapport före den 1 juni 2025, kan teckning av aktier äga rum från och med den 1 juni 2025 till och med den 1 augusti 2025. att under tiden från och med

att bolaget publicerat kvartalsrapporten för Q1 2025 respektive Q1 2026 och två månader framåt.

Beslut har, genom bolagsstämma 11 maj 2023, fattats att i enlighet med aktieägare förslag att inrätta ett långsiktigt incitamentsprogram baserat på teckningsoptioner för vissa styrelseledamöter. Programmet är uppdelat i två olika serier med två olika löptider (Serie 2023/2025 respektive Serie 2023/2026). I Serie 2023/2025 respektive Serie 2023/2026 ger varje teckningsoption rätt under teckningsperioden teckna en ny A-aktie i Everysport Group. 30 444 teckningsoptioner har tecknats totalt, 15 222 i respektive program, vilket vid fullt framtida utnyttjade av teckningsoptioner skulle leda till en utspädning om 30 444 aktier.

Teckning av aktier med stöd av teckningsoptioner kan äga rum under en period om två månader som ska inledas dagen efter att Bolaget offentliggjort kvartalsrapporten för Q1 räkenskapsåret 2025. För det fall Bolaget inte har offentliggjort någon sådan kvartalsrapport före den 1 juni 2025, kan teckning av aktier äga rum från och med den 1 juni 2025 till och med den 1 augusti 2025 att under tiden från och med att bolaget publicerat kvartalsrapporten för Q1 2025 respektive Q1 2026 och två månader framåt.

Vid kvartalets utgång har Everysport Group AB (publ) 1 506 (1 730) aktieägare.

## Personal


Antal anställda i tid motsvarande heltidsanställningar uppgick under kvartalet till 56 (106) stycken.



## Risker och osäkerhetsfaktorer

Koncernen är utsatt för en rad betydande risker och osäkerhetsfaktorer. Dessa faktorer inkluderar rådande ekonomiska förutsättningar på var och en av koncernens marknader. Risker omfattar bland annat:

- Regulatoriska och politiska risker hänförliga till förändring av lagar och förordningar inom respektive marknad där koncernen är verksam.
- Exponering mot valutakursförändringar
- Framväxt av ny teknik och konkurrenter
- Kommersiella risker hänförliga till expansion till nya marknader
- Ökad konkurrens inom befintliga marknader för Padel och Media



Styrelsen försäkrar att delårsrapporten ger en rättvisande översikt av moderbolagets och koncernens verksamhet, ställning och resultat samt beskriver väsentliga risker och osäkerhetsfaktorer som moderbolaget och de företag som ingår i koncernen står inför.

Uppgifterna i denna delårsrapport har ej granskats av bolagets revisorer.

**Michael Hansen**  
Styrelsens ordförande

**Johan Ejermark**  
Styrelseledamot

**Mernosh Saatchi**  
Styrelseledamot

**Hannes Andersson**  
Styrelseledamot & VD

## Finansiell kalender

Bolagsstämma	16 maj 2024
Halvårsrapport 2024	25 juli 2024
Delårsrapport juli - sept 2024	24 oktober 2024
Bokslutskommuniké 2024	25 februari 2025

EverySPORT Groups finansiella rapporter publiceras på bolagets webbplats [www.everysportgroup.com](http://www.everysportgroup.com)

## Kontakt

Hannes Andersson, vd EverySPORT Group  
Tel: 0707-36 56 25  
E-post: [hannes.andersson@everysport.com](mailto:hannes.andersson@everysport.com)

Denna information är sådan information som EverySPORT Group AB (publ.) är skyldig att offentliggöra enligt EU:s marknadsmissbruksförordning. Informationen lämnades, genom ovanstående kontaktpersons försorg, för offentliggörande den 25 april 2024.

	Not	2024 Jan - Mar	2023 Jan - Mar	2023 Jan - Dec
Nettoomsättning	2	23 633	43 495	147 740
Aktiverat arbete för egen räkning		1 316	396	2 107
Övriga Intäkter		7 819	1 147	45 911
<b>Rörelsens kostnader</b>				
Rörliga driftskostnader		-4 317	-5 687	-19 151
Övriga externa kostnader		-12 656	-16 184	-59 584
Personalkostnader		-10 383	-18 815	-65 160
<b>EBITDA</b>		<b>5 411</b>	<b>4 353</b>	<b>51 863</b>
Av- och nedskrivningar		-4 078	-10 525	-48 022
<b>EBIT</b>		<b>1 333</b>	<b>-6 172</b>	<b>3 841</b>
<b>Resultat från finansiella poster</b>				
Finansiella intäkter		822	26	-1 360
Finansiella kostnader		-588	-1 353	-3 098
Resultat från andelar intressebolag		-2 300	0	-1 092
Resultat från andelar dotterbolag		-19	-143	-8 311
<b>Resultat efter finansiella poster</b>		<b>-753</b>	<b>-7 642</b>	<b>-10 021</b>
Inkomstskatt		-203	-7	-12
<b>Periodens resultat</b>		<b>-956</b>	<b>-7 649</b>	<b>-10 033</b>
Moderbolagets andel av årets resultat		-961	-7 669	-10 031
Innehav utan bestämmande inflytande		5	20	-2
Övrigt totalresultat				
<i>Poster som kan återföras över resultatet i framtida perioder</i>				
Valutakursdifferenser		91	-254	-1 002
<b>Summa totalresultat för perioden</b>		<b>-866</b>	<b>-7 903</b>	<b>-11 035</b>
<b>Summa totalresultatet hänförligt till:</b>				
Moderföretagets aktieägare		-871	-7 922	-11 033
Innehav utan bestämmande inflytande		5	20	-2
Periodens resultat per aktie (kr)		-0,14	-1,30	-1,76
Antal aktier vid periodens slut		6 256 430	6 089 764	6 256 430

	<b>Not</b>	<b>2024-03-31</b>	<b>2023-03-31</b>	<b>2023-12-31</b>
Balanserade utgifter för utvecklingsarbete		4 489	4 527	3 468
Varumärken		0	1 394	0
Goodwill		6 932	69 534	6 932
Maskiner och inventarier		379	2 497	1 419
Förbättringsutgifter på annans fastighet		0	1 371	0
Nyttjanderättstillgångar		2 051	54 364	32 072
Andelar intressebolag		117	0	0
Uppskjuten skattefordran		3 639	3 531	3 839
Andra långfristiga fordringar		319	445	463
<b>Summa anläggningstillgångar</b>		<b>17 926</b>	<b>137 663</b>	<b>48 193</b>
<b>Omsättningstillgångar</b>				
Varulager		497	383	519
Kundfordringar		9 473	11 592	13 034
Aktuella skattefordringar		437	254	398
Övriga fordringar		15 540	995	25 186
Förutbetalda kostnader och upplupna intäkter		9 364	14 364	10 953
Kortfristiga placeringar		15 000	0	15 000
<b>Summa omsättningstillgångar</b>		<b>50 311</b>	<b>27 589</b>	<b>65 090</b>
Likvida medel		14 306	9 364	15 155
<b>SUMMA TILLGÅNGAR</b>		<b>82 543</b>	<b>174 616</b>	<b>128 438</b>
<b>Eget kapital</b>				
Aktiekapital		6 256	6 090	6 256
Reserver		-666	-8	-757
Balanserade vinstmedel, inklusive årets resultat		17 715	18 213	18 676
<b>Eget kapital hänförligt till moderföretagets aktieägare</b>		<b>23 306</b>	<b>24 294</b>	<b>24 176</b>
Moderbolagets andel av årets resultat		-961	-7 669	-10 031
Innehav utan bestämmande inflytande		59	75	54
<b>Summa eget kapital</b>		<b>23 365</b>	<b>24 370</b>	<b>24 230</b>
<b>Långfristiga skulder</b>				
Övriga skulder till kreditinstitut		2 083	4 533	2 333
Långfristiga leasingskulder		459	29 106	20 397
Övriga långfristiga skulder		1 907	3 254	2 541
<b>Summa långfristiga skulder</b>		<b>4 449</b>	<b>36 893</b>	<b>25 271</b>
<b>Kortfristiga skulder</b>				
Checkräkningskredit		0	1 407	0
Övriga skulder till kreditinstitut		2 083	3 700	2 625
Leverantörsskulder		7 343	9 878	9 523
Aktuella skatteskulder		0	0	0
Kortfristig leasingskuld		2 075	32 022	18 389
Övriga skulder		23 143	30 922	26 713
Upplupna kostnader och förutbetalda intäkter		20 087	35 425	21 687
<b>Summa kortfristiga skulder</b>		<b>54 730</b>	<b>113 354</b>	<b>78 937</b>
<b>SUMMA EGET KAPITAL OCH SKULDER</b>		<b>82 543</b>	<b>174 616</b>	<b>128 438</b>

	<b>2024</b>	<b>2023</b>	<b>2023</b>
	<b>Jan - Mar</b>	<b>Jan - Mar</b>	<b>Jan - Mar</b>
<b>Den löpande verksamheten</b>			
Resultat efter finansiella poster	-753	-7 642	-10 021
Justeringar för poster som inte ingår i kassaflöde	-2 903	10 890	24 505
Betald skatt	-3	-7	-731
<b>Kassaflöde från den löpande verksamheten före förändringar av rörelsekapital</b>	<b>-3 659</b>	<b>3 241</b>	<b>13 753</b>
 Kassaflöde före förändringar i rörelsekapital			
Ökning (-)/Minskning (+) av lager	22	0	-386
Ökning (-)/Minskning (+) av kortfristiga fordringar	4 716	6 767	320
Ökning (+)/Minskning (-) av kortfristiga skulder	-7 046	4 507	-9 135
<b>Kassaflöde från den löpande verksamheten</b>	<b>-5 967</b>	<b>14 515</b>	<b>4 552</b>
 <b>Investeringsverksamheten</b>			
Förvärv av immateriella anläggningstillgångar	-1 316	-290	-1 794
Förvärv av materiella anläggningstillgångar	0	0	-108
Försäljning rörelse	10 096	0	36 303
<b>Kassaflöde från investeringsverksamheten</b>	<b>8 780</b>	<b>-290</b>	<b>34 401</b>
 <b>Finansieringsverksamheten</b>			
Optionspremier	0	0	493
Kortfristig placering	0	0	-15 000
Upptagna lån, inklusive checkräkning	0	0	0
Amortering av lån	-1 686	-1 844	-7 968
Amortering av leasingkulder	-1 942	-9 117	-7 468
<b>Kassaflöde från finansieringsverksamheten</b>	<b>-3 628</b>	<b>-10 961</b>	<b>-29 943</b>
 <b>Periodens kassaflöde</b>	<b>-815</b>	<b>3 264</b>	<b>9 010</b>
 <b>Likvida medel vid periodens början</b>	<b>15 155</b>	<b>6 153</b>	<b>6 153</b>
Kursdifferenser	-34	-53	-8
<b>Likvida medel vid periodens slut</b>	<b>14 306</b>	<b>9 364</b>	<b>15 155</b>

	Aktiekapital	Övrigt tillskjutet kapital	Reserver	Balanserat resultat	Innehav utan bestämmande- inflytande	Summa eget kapital
<b>Ingående balans 2023.01.01</b>	<b>6 090</b>	<b>118 521</b>	<b>246</b>	<b>-92 640</b>	<b>56</b>	<b>32 273</b>
Periodens resultat				-10 031	-2	-10 033
Omräkningsdifferenser			-1 001			-1 001
<b>Summa totalresultat</b>			<b>-1 001</b>	<b>-10 031</b>	<b>-2</b>	<b>-11 032</b>
<b>Transaktioner med ägare</b>						
Nyemission	166	2 333				2 499
Teckningsoptioner		493				493
<b>Utgående balans 2023.12.31</b>	<b>6 256</b>	<b>121 347</b>	<b>-755</b>	<b>-102 671</b>	<b>54</b>	<b>24 231</b>
<b>Ingående balans 2024.01.01</b>	<b>6 256</b>	<b>121 347</b>	<b>-755</b>	<b>-102 671</b>	<b>54</b>	<b>24 231</b>
Periodens resultat				-961	5	-956
Omräkningsdifferenser			91			91
<b>Summa totalresultat</b>			<b>91</b>	<b>-961</b>	<b>5</b>	<b>-864</b>
<b>Transaktioner med ägare</b>						
Nyemission						0
Teckningsoptioner						0
<b>Utgående balans</b>	<b>6 256</b>	<b>121 347</b>	<b>-664</b>	<b>-103 632</b>	<b>59</b>	<b>23 365</b>

	<b>2024</b>	<b>2023</b>	<b>2023</b>
	<b>Jan - Mar</b>	<b>Jan - Mar</b>	<b>Jan - Dec</b>
Nettoomsättning	9 605	7 779	31 401
Aktiverat arbete för egen räkning	-333	0	333
Övriga Intäkter	-45	1	612
<b>Rörelsens kostnader</b>			
Rörliga driftskostnader	-762	-585	-2 731
Övriga externa kostnader	-5 109	-4 643	-21 794
Personalkostnader	-4 843	-4 060	-17 309
<b>EBITDA</b>	<b>-1 487</b>	<b>-1 508</b>	<b>-9 488</b>
Av- och nedskrivningar	-53	-53	-214
<b>EBIT</b>	<b>-1 540</b>	<b>-1 562</b>	<b>-9 702</b>
<b>Resultat från finansiella poster</b>			
Ränteintäkter och liknande resultatposter	797	557	695
Räntekostnader och liknande resultatposter	-213	-1 017	-3 989
Resultat från intressebolag	-2 300	0	-1 092
Resultat från andelar dotterbolag	0	0	-23 928
<b>Resultat efter finansiella poster</b>	<b>-3 256</b>	<b>-2 022</b>	<b>-38 017</b>
<b>Bokslutsdispositioner</b>			
Koncernbidrag	0	0	7 026
<b>Summa bokslutsdispositioner</b>	<b>0</b>	<b>0</b>	<b>7 026</b>
Årets skatt	0	0	0
<b>Periodens resultat</b>	<b>-3 256</b>	<b>-2 022</b>	<b>-30 991</b>

	2024-03-31	2023-03-31	2023-12-31
Balanserade utgifter för utvecklingsarbete	292	477	671
Maskiner och inventarier	46	75	53
Andelar i koncernföretag	29 033	112 901	29 033
Andelar i intresseföretag	100	0	0
Uppskjuten skattefordran	2 138	2 138	2 138
Andra långfristiga fordringar	4	4	4
<b>Summa anläggningstillgångar</b>	<b>31 614</b>	<b>115 596</b>	<b>31 900</b>
<b>Omsättningstillgångar</b>			
Kundfordringar	279	0	0
Fordringar koncernföretag	14 114	36 587	19 077
Aktuella skattefordringar	121	124	192
Övriga fordringar	15 063	10	25 281
Förutbetalda kostnader och upplupna intäkter	1 940	2 050	2 156
<b>Summa omsättningstillgångar</b>	<b>31 517</b>	<b>38 770</b>	<b>46 706</b>
Kassa och bank	4 819	1 126	2 021
<b>SUMMA TILLGÅNGAR</b>	<b>67 950</b>	<b>155 492</b>	<b>80 627</b>
<b>Eget kapital</b>			
Aktiekapital	6 256	6 090	6 256
Överkursfond	121 347	118 521	121 347
Balanserade vinstmedel, inklusive årets resultat	-82 482	-50 257	-79 226
<b>Summa eget kapital</b>	<b>45 122</b>	<b>74 354</b>	<b>48 378</b>
<b>Kortfristiga skulder</b>			
Leverantörsskulder	1 884	2 511	2 568
Skulder till koncernföretag	2 254	69 186	11 804
Övriga skulder	14 582	6 570	13 758
Upplupna kostnader och förutbetalda intäkter	4 109	2 872	4 121
<b>Summa kortfristiga skulder</b>	<b>22 829</b>	<b>81 139</b>	<b>32 250</b>
<b>SUMMA EGET KAPITAL OCH SKULDER</b>	<b>67 950</b>	<b>155 492</b>	<b>80 627</b>



	Aktiekapital	Överkursfond	Balanserat resultat	Årets resultat	Summa eget kapital
<b>Ingående balans 2023.01.01</b>	<b>6 090</b>	<b>117 515</b>	<b>-17 849</b>	<b>-29 380</b>	<b>76 376</b>
Disposition enligt beslut av årsstämma			-29 380	29 380	0
Periodens resultat				-30 991	-30 991
<b>Summa totalresultat</b>			<b>-29 380</b>	<b>-1 611</b>	<b>-30 991</b>
<b>Transaktioner med ägare</b>					
Nyemission	166	2 334			
Teckningsoptioner		493			493
<b>Utgående balans 2023.12.31</b>	<b>6 256</b>	<b>120 342</b>	<b>-47 229</b>	<b>-30 991</b>	<b>48 378</b>
<b>Ingående balans 2024.01.01</b>	<b>6 256</b>	<b>120 342</b>	<b>-47 229</b>	<b>-30 991</b>	<b>48 378</b>
Disposition enligt beslut av årsstämma			-30 991	30 991	0
Periodens resultat				-3 256	-3 256
<b>Summa totalresultat</b>			<b>-30 991</b>	<b>27 735</b>	<b>-3 254</b>
<b>Transaktioner med ägare</b>					
Nyemission					0
Teckningsoptioner					0
<b>Utgående balans 2024.03.31</b>	<b>6 256</b>	<b>120 342</b>	<b>-78 220</b>	<b>-3 256</b>	<b>45 122</b>

## Not 1 Allmänt om verksamheten och redovisningsprinciper

### Allmänt om verksamheten

Denna delårsrapport omfattar det svenska moderföretaget Everysport Group AB (publ), organisationsnummer 556739-8143, och dess dotterföretag. Everysport Group är en koncern inom sport. Everysport Group är uppdelat i två affärsområden: Everysport och Elite Prospects.

Affärsområdet Everysport innefattar koncernens nischade mediasajter, digitala sporttjänster och anläggningsverksamhet inom padel. Elite Prospects är världens ledande ishockeyplattform som förser fans, spelare, tränare, scouter, agenter, journalister och klubbdirektörer med detaljerad statistik, transferdata och nyheter via plattformens redaktionella erbjudande EP Rinkside.

Koncernen har totalt ca 56 anställda omräknade i heltid. Huvudkontoret ligger i Stockholm och bolaget har bland annat också kontor i USA. Gruppen är noterad på Spotlight Stock Market (EVERY).

### Redovisningsprinciper

Delårsrapporten för koncernen har upprättats i enlighet med International Reporting Standards (IFRS) såsom de har antagits av EU. Delårsrapporten följer IAS 34 Delårsrapportering samt tillämpliga delar i årsredovisningslagen (1995:1554) (ÅRL) och RFR 1. Delårsrapporten avseende moderföretaget har upprättats i enlighet med årsredovisningslagen och av Rådet för finansiell rapportering utgivna RFR 2 Redovisning för juridiska personer.

### Koncernredovisning

Dotterbolag är alla de bolag över vilka koncernen har bestämmande inflytande. Koncernen kontrollerar ett bolag när den exponeras för eller har rätt till rörlig avkastning från sitt innehav i bolaget och har möjlighet att påverka avkastningen genom sitt inflytande i bolaget. Dotterbolag inkluderas i koncernredovisningen från och med den dag då det bestämmande inflytandet överförs till koncernen. De exkluderas ur koncernredovisningen från och med den dag då det bestämmande inflytandet upphör.

## Not 2 Segmentsrapportering - Fördelning av nettoomsättning

Koncernen delar upp verksamheten i segment enligt IFRS's definition, segmenten följs enbart upp på nettoomsättningsnivå. De två huvudsakliga segmenten är Business to Business (B2B) och Business to Consumer (B2C).

	Jan - Mar 2024	Jan - Mar 2023	Jan - Dec 2023
B2B	12 403	19 377	70 147
B2C	11 229	24 073	76 193
<b>Total</b>	<b>23 633</b>	<b>43 449</b>	<b>146 340</b>

## Not 3 Förvärvade verksamheter

### Förvärvade verksamheter 2023 (tkr)

	Hippson AB
Likvida medel	0
Nyemitterade aktier	2 500
<b>Summa köpeskillning</b>	<b>2 500</b>

Redovisade belopp på identifierbara förvärvade tillgångar och övertagna skulder

Aktiekapital	100
Förvärvat eget kapital inklusive resultat hänförligt upp till förvärv	1 663
<b>Summa</b>	<b>1 763</b>
<b>Goodwill</b>	<b>737</b>

## Definitioner av nyckeltal

### Vinstmarginal

Rörelseresultat efter finansiella poster i förhållande till nettoomsättningen.

### Soliditet

Eget kapital i % av balansomslutningen.

### Kassalikviditet

Omsättningstillgångar i % av kortfristiga skulder.

### Resultat per aktie

Periodens resultat delat med antalet utestående aktier.

### EBITDA

Rörelseresultat före avskrivningar och nedskrivningar är ett mått på ett företags rörelseresultat före räntor, skatt, amorteringar, och av- och nedskrivningar

### EBIT

Rörelseresultat är ett mått på ett företags rörelseresultat före räntor och skatt.

### Justerad EBITDA, Justerad EBIT, justerat resultat efter skatt

Justerad EBITDA, justerat rörelseresultat (EBIT) och justerat resultat efter skatt exkluderar jämförelsestörande poster kopplande till försäljning av rörelse samt den strategiska översynen inom Every Padel. De jämförelsestörande posterna hänförliga till Every Padel är nedstängningskostnader samt resultatet av omförhandling av hyresavtal.

### MRR

Monthly Recurring Revenue, eller månatliga återkommande intäkter, definieras som ingående värde av kommande månads intäkt avseende prenumerationsintäkter. Alternativt nyckeltal som företagsledningen använder för att bedöma affärsområde Elite Prospects utveckling, vilket inte är specificerad eller definierad inom IFRS eller andra tillämpliga regelverk.

### ARR

Annual Recurring Revenue, MRR multiplicerat med 12.

	2024	2023	2023
	Jan - Mar	Jan - Mar	Jan - Dec
Vinstmarginal i %	-3 %	-18 %	-7 %
Soliditet i %	28 %	14 %	14 %
Kassalikviditet %	117 %	32 %	101 %
Antal aktier vid perioden slut	6 256 430	6 089 764	6 256 430
Resultat per aktie	-0,14	-1,30	-1,78
EBITDA	5 411	4 353	51 863
EBIT	1 333	-6 172	3 841
Justerat EBITDA	-351	3 574	13 283
Justerat EBIT	-2 758	-3 900	-8 452
Justerat resultat efter skatt	-2 647	-5 377	-8 518
MRR (Elite Prospects)	2,30	1,62	2,30
ARR (Elite Prospects)	27,60	19,44	27,60

## Justerat EBITDA, justerat EBIT och justerat resultat efter skatt

	2024	2023	2023
	Jan - Mar	Jan - Mar	Jan - Dec
<b>EBITDA</b>	<b>5 411</b>	<b>4 353</b>	<b>51 863</b>
Omstruktureringskostnader	1 600	0	1 306
Engångseffekter avskrivningar, omförhandling hyresavtal, utrangering kontrakt avyttrade verksamheter	-7 362	-779	-779
Kostnader för försäljning av rörelse	0	0	1 265
Resultateffekt försäljning av rörelse, övrig rörelseintäkt	0	0	-42 058
Kundförlust	0	0	1 686
<b>Summa jämförelsestörande poster</b>	<b>-5 762</b>	<b>-779</b>	<b>-38 580</b>
<b>Justerat EBITDA</b>	<b>-351</b>	<b>3 574</b>	<b>13 283</b>
<b>EBIT</b>	<b>1 333</b>	<b>-6 172</b>	<b>3 841</b>
Omstruktureringskostnader	1 600	0	1 306
Engångseffekter avskrivningar, omförhandling hyresavtal, utrangering kontrakt avyttrade verksamheter	-5 691	586	-7 795
Kostnader för försäljning av rörelse	0	0	1 265
Resultateffekt försäljning av rörelse	0	0	-41 698
Kundförlust	0	1 686	1 686
Nedskrivning Goodwill	0	0	32 943
<b>Summa jämförelsestörande poster</b>	<b>-4 091</b>	<b>2 272</b>	<b>-12 293</b>
<b>Justerad EBIT</b>	<b>-2 758</b>	<b>-3 900</b>	<b>-8 452</b>
<b>Resultat efter skatt</b>	<b>-956</b>	<b>-7 649</b>	<b>-10 033</b>
Omstruktureringskostnader	1 600	0	1 306
Engångseffekter avskrivningar och ränta omförhandling hyresavtal, utrangering kontrakt avyttrade verksamheter	-5 691	586	-8 214
Kostnader för försäljning av rörelse	0	0	1 265
Omvärdering fordran köpeskilling	0	0	1 285
Resultateffekt försäljning av rörelse	0	0	-28 756
Aktieägartillskott till intressebolag	2 400	0	0
Kundförlust	0	1 686	1 686
Nedskrivning Goodwill	0	0	32 943
<b>Summa jämförelsestörande poster</b>	<b>-1 691</b>	<b>2 272</b>	<b>1 515</b>
<b>Justerat resultat efter skatt</b>	<b>-2 647</b>	<b>-5 377</b>	<b>-8 518</b>