

Ökat tillväxtfokus, nytt rekordkvartal för Elite Prospects

”Everysport Group redovisar ett bra fjärde kvartal med tydliga steg i rätt riktning efter ett händelserikt år präglat av hög transaktionsaktivitet. Nettoomsättningen, exklusive avyttrade verksamheter, ökade med 11 procent till 25,7 mkr (23,2). Den positiva utvecklingen drivs av Elite Prospects internationella expansion, vilket har resulterat i både nya intäcks- och besöksrekord. Med vår uppdaterade strategi, som förväntas öka skalbarheten och förbättra marginalerna, ser vi positivt på 2024.”

- Utdrag från Hannes Anderssons vd-ord

Sammanfattning Q4 2023 (jämfört med Q4 2022)

- Koncernens nettoomsättning uppgick till 29,9 mkr (48,0), exklusive avyttrade verksamheter ökade nettoomsättningen 11 procent till 25,7 mkr (23,2).
- Affärsområde Elite Prospects nettoomsättning ökade med 33 procent till 10,6 mkr (8). Månatliga återkommande prenumerationsintäkter (MRR) ökade med 50 procent till 2,25 mkr (1,50).
- Affärsområde Everysports nettoomsättning uppgick till 17,2 mkr (38,8), varav 4,2 mkr avser avyttrade verksamheter.
- Koncernens justerade rörelseresultat, EBITDA var 2,1 mkr (4,8).
- Koncernens rörelseresultat, EBITDA var 1,7 mkr (-1,8).
- Koncernens justerade rörelseresultat efter avskrivningar, EBIT var 1,8 mkr (-8,4).
- Koncernens resultat efter finansiella poster var -9,8 mkr (-10,2).
- Resultat per aktie var -1,71 kr (-1,56).

Väsentliga händelser

- Everysport Group avyttrade sina verksamheter inom trav och speltips för sammanlagt 20,5 mkr.
- Efter periodens utgång satte Elite Prospects nytt trafikrekord med 1,73 miljoner besökare under en enskild vecka.

Sammanfattning helår 2023 (jämfört med helår 2022)

- Koncernens nettoomsättning för perioden uppgick till 147,7 mkr (189,0), exklusive avyttrade verksamheter ökade nettoomsättningen 1 procent till 89,9 mkr (89,3).
- Affärsområde Elite Prospects nettoomsättning ökade med 31 procent till 35,8 mkr (27,3). Årligen återkommande prenumerationsintäkter (ARR) beräknat per sista december ökade med 50 procent till 27,0 mkr (18,0).
- Affärsområde Everysports nettoomsättning uppgick till 105,5 mkr (156,6), varav 57,8 mkr avser avyttrade verksamheter.
- Koncernens justerade rörelseresultat, EBITDA var 13,3 mkr (14,9)
- Koncernens rörelseresultat, EBITDA var 51,9 mkr (8,2)
- Koncernens justerade rörelseresultat efter avskrivningar, EBIT var -8,5 mkr (-35,5)
- Koncernens resultat efter finansiella poster var -10,0 mkr (-42,9).
- Resultat per aktie var -1,76 kr (-6,51).

Nettoomsättning (tkr)	Okt-dec 2023	Okt-dec 2022	Förändring	Jan-dec 2023	Jan-dec 2022	Förändring
Elite Prospects	10 612	7 952	33 %	35 782	27 289	31 %
Everysport	17 237	38 770	-56 %	105 459	156 574	-33 %
- Inkl. avyttrad verksamhet	4 229	24 754		57 815	99 659	
Koncerngemensamt	2 079	1 278	63 %	6 499	5 098	27 %
Summa, koncern	29 928	48 000	-38 %	147 740	188 961	-22 %
Exkl. avyttrad verksamhet	25 699	23 246	11 %	89 925	89 302	1 %

Ökat tillväxtfokus, nytt rekordkvartal för Elite Prospects

Every Sport Group redovisar ett bra fjärde kvartal med tydliga steg i rätt riktning efter ett händelserikt år präglat av hög transaktionsaktivitet. Nettoomsättningen, exklusive avyttrade verksamheter, ökade med 11 procent till 25,7 mkr (23,2). Den positiva utvecklingen drivs av Elite Prospects internationella expansion, vilket har resulterat i både nya intäkts- och besöksrekord. Med vår uppdaterade strategi, som förväntas öka skalbarheten och förbättra marginalerna, ser vi positivt på 2024.

Koncernens nettoomsättning uppgick i det fjärde kvartalet till 29,9 mkr (48,0), exklusive avyttrade verksamheter ökade nettoomsättningen 11 procent till 25,7 mkr (23,2). Justerat EBITDA uppgick till 2,1 mkr (4,8) och justerat EBIT uppgick till 1,8 mkr (-8,4).

Nettoomsättningen för helåret uppgick till 147,7 mkr (188,9). Justerat EBITDA till 13,3 mkr (14,9) och justerat EBIT uppgick till -8,5 mkr (-35,5).

Justeringarna är hänförliga till genomförda avyttringar samt den strategiska översynen inom Every Padel (se vidare upplysningar på sid 20-21).

Starkt finansiell ställning möjliggör tillväxtfokus

Vi blickar tillbaka på ett händelserikt år präglat av hög transaktionsaktivitet med förvärv av ridsportmediehuset Hippson samt avyttringar inom trav, speltips, sportmedia och padel. Med en effektivare koncernstruktur, nettokassa och minskad skuldsättning har vi möjliggjort nya tillväxtingsplaner i linje med vår uppdaterade strategi. I planerna för 2024 ligger fortsatt fokus på utvinning av synergier och kommersialisering av befintlig portfölj. Dessutom står flera av våra produkter inför geografisk expansion, vilket på sikt skapar stora tillväxtpotentialer.

Nya affärsområden

Det senaste årets transaktioner har inneburit stora förändringar i portföljen. För att tydliggöra verksamheten presenterar vi i denna rapport två nya affärsområden: Elite Prospects och Every Sport. Vi har därmed brutit ut Elite Prospects till ett eget affärsområde och kompletterat med nyckeltalet månatliga återkommande prenumerationsbaserade intäkter (MRR) och årligen återkommande prenumerationsbaserade intäkter (ARR). Inom Every Sport har vi samlat koncernens resterande tillväxtingsplaner. Affärsområdet utgör även en hub för nya initiativ och en plattform för strategiska förvärv. Läs mer om respektive affärsområde på sid 4 och 5.

Nytt rekordkvartal för Elite Prospects

Ishockeyplattformen Elite Prospects starka tillväxt de senaste åren är en av flera anledningar till vår uppdaterade strategi som bedöms skapa långsiktigt aktievärde. I det fjärde kvartalet ökade Elite Prospects omsättningen med 33 procent till 10,6 mkr och passerade därmed milstolpen om intäkter överstigande 10 mkr i ett enskilt kvartal. Dessutom steg de månatliga återkommande intäkterna (MRR) med 50 procent till 2,25 mkr (1,50). Utvecklingen fortsätter överträffa

ledningens förväntningar och vi avser nu utnyttja vår starka kassa för att öka expansionstakten ytterligare. I samband med ishockeyns junior-VM i Göteborg kring nyår sattes även ett nytt trafikrekord med 1,7 miljoner unika besökare under en enskild vecka. Plattformens räckvidd förblir en viktig faktor för Elite Prospects långsiktiga tillväxt.

Nya testordrar på sportdata från USA

I linje med vår strategi att växa inom sportdata har vi glädjen att offentliggöra att Every Sport erhållit de första testordrarna på lokal resultatdata till två amerikanska lokalmedier. Beställningarna har i nuläget en begränsad inverkan på bolagets finanser, men bedöms strategiskt viktiga för den geografiska expansionen av portföljen inom affärsområdet Every Sport. Vi ser fram emot att följa denna spännande utveckling och ytterligare befästa Every Sport Groups närvaro på den amerikanska marknaden.

Framtidsutsikter

Med vår uppdaterade strategi, som väntas öka skalbarheten och förbättra marginalerna, ser vi positivt på framtiden. Genomförda avyttringar har skapat en mer effektiv struktur samtidigt som vi behållit våra kärnprodukter. Under det gångna året har vi åter börjat investera för att påskynda den organiska tillväxten. Resultatmässigt förväntas vi se förbättringar av tidigare genomförda åtgärder under det andra halvåret 2024.

Ett bra utfall i den fortsatta dialogen kring padelanläggningen i Åby skulle ytterligare bidra till koncernens positiva utveckling.

Avslutningsvis vill jag rikta ett tack till våra kunder, medarbetare, aktieägare och samarbetspartners för era bidrag till Every Sport Groups framgångar under det gångna året.

Stockholm den 22 februari 2024

Hannes Andersson,
VD och koncernchef



EverySPORT Group

EverySPORT Group är en svensk koncern som äger, driver och utvecklar produkter inom sports tech och sports media. Koncernens mest välkända varumärke är den världsledande ishockeyplattformen Elite Prospects som besöks av över 1,5 miljoner unika besökare i veckan. EverySPORT Groups huvudkontor är beläget i Stockholm med lokal närvaro även i USA. Koncernen är noterad på Spotlight Stock Market med tickern "EVERY".

5 500 000
unika besökare/månad

30 000
Prenumeranter

148 mkr
Nettoomsättning 2023

70
Anställda



Affärsområde

Elite Prospects

Elite Prospects är världens ledande hockeyplattform som sammanför fans, spelare, agenter, scouter och klubbdirektörer. Med sloganen "Gateway to Hockey" är visionen att fungera som en matchmaker för aktiva spelare och en global mötesplats för intressenter inom hockey.

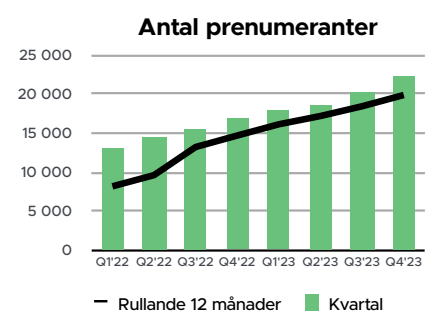
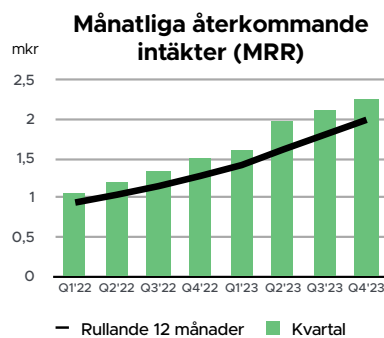
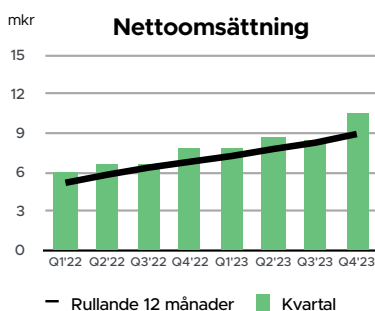
Elite Prospects har fler än 22 000 betalande prenumeranter, över 300 000 medlemmar och besöks av cirka 5 miljoner unika besökare per månad.

Intäkterna genereras främst genom bolagets prenumerationstjänst EP Premium. Plattformen genererar även intäkter genom annonsering, försäljning av data, partnerskap och olika fysiska events, däribland Elite Prospects Cup Series.

Väsentliga händelser i kvartalet:

- Nytt intäktsrekord om 10,6 mkr efter fortsatt tillväxt i antalet prenumeranter i kombination med ökad snittintäkt per användare.
- Månatliga återkommande prenumerationsintäkter (MRR) ökade med 50 procent till 2,25 mkr (1,50).
- Vid kvartalets slut uppgick antalet betalande prenumeranter på Elite Prospects till 22 495 st (16 738), en ökning med 34 procent.
- Stärkt utvecklings- och marknadsföringsteam med nya resurser för att möta den ökade efterfrågan och stötta Elite Prospects globala expansion.
- Utökad samarbete med fler NHL-klubbar kring leverans av data via API, exklusiv data och premium-medlemskap.
- Lansering av kostnadsfri verifiering av profil och möjlighet till addering av ytterligare data.

- Arrangerat Elite Prospects Cup Series-turnering i Södra Florida, med syftet att främja ungdomshockey.
- Efter kvartalets utgång satte Elite Prospects nytt trafikrekord i samband med IIHF World Junior Championship 2024, där Elite Prospects var officiell karriärspartner. Det nya trafikrekordet uppgår till 1,73 miljoner unika besökare under en enskild vecka, en ökning med cirka 73 000 unika besökare från tidigare rekord.



Affärsområde

Everysport

Affärsområdet Everysport innefattar koncernens digitala sportdataprodukter, nischade sportmediesajter och anläggningsverksamhet inom padel. Inom Everysport lanseras även nya produkter och tjänster, där projekt drivs från idéstadie till kommersialisering. Affärsområdet fungerar därigenom som en hub för nyskapande projekt samt som plattform för strategiska förvärv.

Inom Media Services, som genererar majoriteten av affärsområdets B2B-intäkter, samlar divisionen in och distribuerar sportresultat och statistik till primärt andra mediehus. Majoriteten av intäkterna kommer från svenska kunder, men bolaget har nu inlett en internationell expansion.

Sportmedieportföljen omfattar nischade sportmedier inom svensk och internationell padel, ridsport, formel 1 och golf. Portföljen genererar intäkter genom annonsering (B2B) och prenumerationsintäkter (B2C).

Under varumärket Every Padel bedriver affärsområdet anläggningsverksamhet inom padel. Bolaget förvaltar två padelanläggningar, en belägen i Kista, Stockholm och en i Åby, Göteborg.

Affärsområdets väsentliga händelser i kvartalet:

- Geografisk expansion genom två erhållna testordres från lokala medier i USA avseende leverans av lokal resultatdata inom basket.
- Påbörjad omstruktureringen av Hippson och samlat koncernens erbjudande inom ridsport till en nordisk redaktion.
- Påbörjad byggnation av ny teknisk infrastruktur för Hippson samt lansering av ny prissättning.
- Påbörjat ombyggnad av Everysport.com, inklusive lansering av inloggat läge.
- Fortsatta diskussioner kring padelanläggningen i Åby. Ett positivt utfall skulle innebära ytterligare positiv resultateffekt.

everysport

 EVERY
PADEL

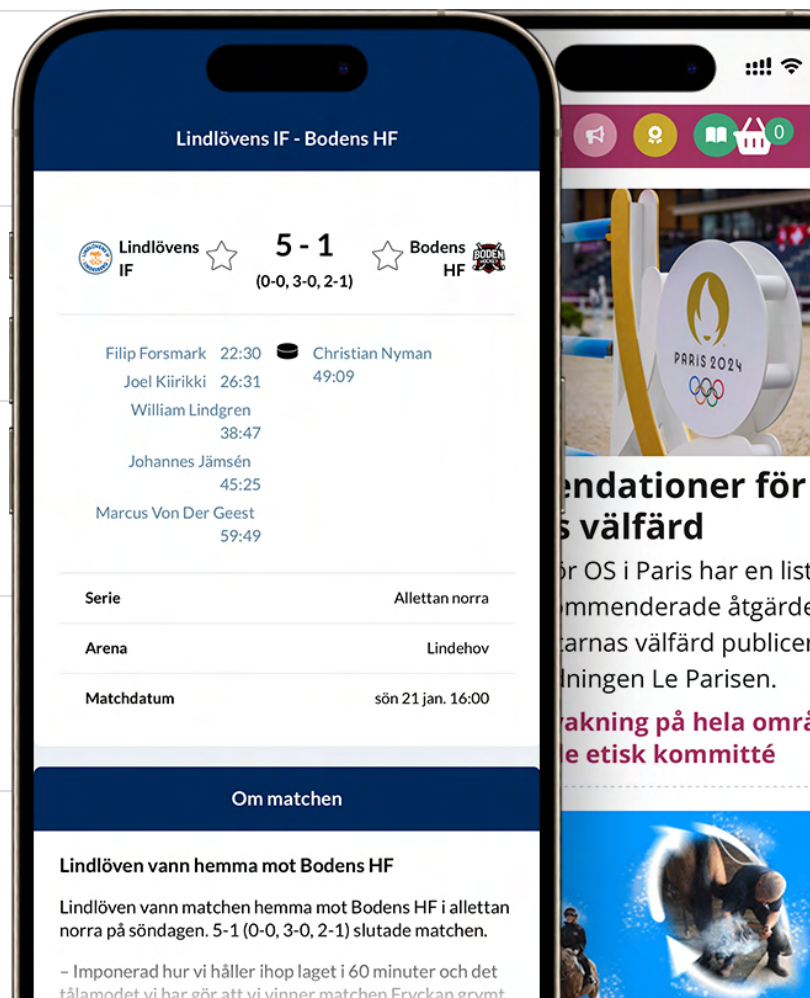
HIPPSON

 HEST.NO
DER HESTEFOLK MØTES

 PADEL
ALTO

Golfing.se

 Formel
Direkt

 PADEL
DIREKT


Jämförelsestörande poster

Jämförelsestörande poster i det fjärde kvartalet uppgår till totalt 10,1 mkr och hänförs till omstruktureringskostnader kopplade till förvärvet av Hippson, resultateffekter av avyttrade verksamheter samt omstruktureringskostnader relaterade till den strategiska översynen av Every Padel.

Jämförelsestörande poster för helåret 2023 uppgår till totalt 1,5 mkr och hänförs till bland annat resultateffekter från avyttrade verksamheter, omstruktureringskostnader, nedskrivning av goodwill samt uttrangerade och omförhandlade hyreskontrakt kopplade till den strategiska översynen av Every Padel.

För vidare upplysningar avseende kvartalets och periodens jämförelsestörande poster, vänligen se sida 20-21.

Rörelsens intäkter

Koncernens nettoomsättning uppgick i det fjärde kvartalet till 29,9 mkr (48,0) och påverkats positivt av inkluderingen av Hippson samt negativt av avyttring av verksamheter inom padel, sportmedia samt speltips och trav. För helåret 2023 uppgick koncernens nettoomsättning 147,7 mkr (188,9).

I det fjärde kvartalet ökade nettoomsättningen inom affärsområdet Elite Prospects med 33 procent till 10,6 mkr som en följd av ett ökat antal prenumeranter i kombination med ökad snittintäkt per användare. För helåret ökade Elite Prospects nettoomsättning med 31,1 procent till 35,8 mkr.

I det fjärde kvartalet minskade nettoomsättningen inom affärsområdet Everysport till 17,2 mkr (38,8) som en följd av ovan nämnda avyttringar. För helåret uppgick Everysports nettoomsättning till 105,5 mkr (156,6).

Aktiverat arbete för egen räkning under det fjärde kvartalet uppgick till 0,8 mkr (0,4). Övriga intäkter uppgick till 0,1 (0,1)

Nettoomsättning per segment

I det fjärde kvartalet uppgick nettoomsättningen inom B2B uppgick till 15,9 mkr (22,9). För helåret uppgick nettoomsättningen till 71,5 mkr (92,1).

I det fjärde kvartalet uppgick nettoomsättningen inom B2C till 14,0 mkr (25,1). För helåret uppgick nettoomsättningen 76,2 mkr (96,8).

Rörelsens kostnader

I det fjärde kvartalet minskade rörelsens kostnader till -29,6 mkr (-61,1) som en följd av minskade rörliga driftkostnader, övriga externa kostnader, personalkostnader samt minskade av- och nedskrivningar. De minskade kostnaderna härrörs till avyttrade verksamheter och genomförd strategisk översyn av Every Padel.

För helåret 2023 minskade rörelsens kostnader till -191,9 mkr (-232,9) som en följd av minskade rörliga driftkostnader, övriga externa kostnader, personalkostnader samt minskade av- och nedskrivningar. De minskade kostnaderna härrörs till avyttrade verksamheter och genomförd strategisk översyn av Every Padel.

Periodens resultat

I det fjärde kvartalet 2023 uppgick EBITDA till 1,7 mkr (-1,8) och justerad EBITDA till 2,1 mkr (4,8). EBIT uppgick till 1,3 mkr (-12,6) och justerat EBIT till 1,8 mkr (-8,4). Resultatet efter skatt uppgick till -9,8 mkr (-9,3) och justerat resultat efter skatt uppgick till 0,3 mkr (-9,1)

För helåret 2023 uppgick EBITDA till 51,9 mkr (8,2) och justerad EBITDA till -8,5 mkr (-35,5). EBIT uppgick till 3,8 mkr (-39,7) och justerad EBIT till -8,5 mkr (-35,5). För helåret uppgick resultat efter skatt till -10 mkr (-40,0) och justerat resultat efter skatt uppgick till -8,5 mkr (-39,8)

Finansiell ställning, likviditet, eget kapital och soliditet

Vid utgången av perioden har Everysport Group AB (publ) ett eget kapital om 24,2 mkr (32,3 mkr) och en soliditet om 19 % (14 %).

Långfristiga leasingkulder uppgick vid periodens utgång till 20,4 mkr (73,8). Kortfristiga leasingkulder uppgick till 18,4 mkr (32,0). Leasingkulderna har minskat med 67 mkr kopplat till omförhandlingar av hyreskontrakt. Förändringen är primärt kopplad till hyreskontrakt som har avslutats i förtid, reglerade hyresnivåer samt förkortade kontraktstider.

Likvida medel vid periodens utgång var 15,2 mkr (6,2). Utöver likvida medel har bolaget tillgång till ytterligare bankfacilitet som stärker den finansiella ställningen. Under det fjärde kvartalet har bolaget även gjort kortfristig ränteplacering. Likvida medel påverkas positivt med anstånd av skatter.

Vid tillfället för denna rapport har Everysport erhållit den initiala köpeskillingen om cirka 22,4 mkr (1,9 meur) för avyttringen av medieportföljen. Resterande andel om ca 19,3 mkr (1,8 meur) erläggs vid två tillfällen, efter sex och 12 månader från genomförande av transaktionen den 31 augusti 2023.

Koncernens amortering av leasingkulder har kraftigt minskat under 2023 kopplat till de omförhandlade hyreskontrakten och avskrivna hyresskulder. Amortering av leasingkund uppgår i det fjärde kvartalet till 0,6 mkr (2,6), för hela 2023 uppgår amorteringen till 7,5 mkr (32,4).

Det fjärde kvartalet har påverkas positivt av de avskrivna hyresskulderna. Det avskrivna beloppet har i den fjärde kvartalet reglerats mot justeringar för poster som ej ingår i kassaflödet. I de tidigare kvartalsrapporterna 2023 har hyresskulden varit inkluderat i amortering av leasingkund i kassaflödesanalysen.



Aktien och aktieägare

Per avstämningsdagen 31 december 2023 var 6 256 430 aktier utgivna. Samtliga aktier har lika rätt till bolagets vinst och tillgångar. Vid full framtida utspädningar kommer antalet aktier 2026 att vara 6 651 480.

Beslut har, genom extra bolagsstämma 17 mars 2021, fattats att i enlighet med styrelsens förslag att inrätta ett långsiktigt incitamentsprogram baserat på teckningsoptioner till den verkställande direktören, övriga ledande befattningshavare och andra anställda i Everysport Group. Programmet är uppdelat i två olika serier med två olika löptider (Serie 2021/2023 respektive Serie 2021/2024). I Serie 2021/2023 respektive Serie 2021/2024 ger varje teckningsoption rätt att under tiden från och med den 18 mars 2023 till och med den 13 juni 2023 respektive från och med den 18 mars 2024 till och med den 13 juni 2024 teckna en ny A-aktie i Everysport Group. Teckningskursen fastställdes till 28,17kr. 156 176 teckningsoptioner har tecknats totalt, 78 088 i respektive program, vilket vid fullt framtida utnyttjande av teckningsoptioner skulle leda till en utspädning om 156 176 aktier. Serie 2021/2023 förföll 13 juni 2023, inga optionsinnehavare utnyttjade möjligheten att teckna aktier

Styrelsen har den 7 juli 2023, med stöd av bemyndigande från årsstämman den 11 maj 2023, beslutat om en riktad nyemission av 166 666 aktier i samband med det genomförda förvärvet av Hippson AB. Nyemissionen har riktats till Perlavita AB ("Perlavita") som var säljare i transaktionen. Betalning av aktierna har skett genom kvittning av köpeskillingsreversen om 2,5 MSEK. Teckningskursen om cirka 15 SEK per aktie är baserad på förhandlingar på armlängds avstånd mellan Everysport och Perlavita och motsvarar en premie gentemot Everysports stängningskurs den 3 juli 2023 om cirka 53 procent.

Beslut har, genom bolagsstämma 11 maj 2023, fattats att i enlighet med styrelsens förslag att inrätta ett långsiktigt incitamentsprogram baserat på teckningsoptioner till den verkställande direktören, övriga ledande befattningshavare och andra anställda i Everysport Group. Programmet är uppdelat i två olika serier med två olika löptider (Serie 2023/2025 respektive Serie 2023/2026). I Serie 2023/2025 respektive Serie 2023/2026 ger varje teckningsoption rätt under teckningsperioden teckna en ny A-aktie i Everysport Group. 286 518 teckningsoptioner har tecknats totalt, 143 259 i respektive program, vilket vid fullt framtida utnyttjande av teckningsoptioner skulle leda till en utspädning om 286 518 aktier.

Teckning av aktier med stöd av teckningsoptioner kan äga rum under en period om två månader som ska inledas dagen efter att Bolaget offentliggjort kvartalsrapporten för Q1 räkenskapsåret 2025. För det fall Bolaget inte har offentliggjort någon sådan kvartalsrapport före den 1 juni 2025, kan teckning av aktier äga rum från och med den 1 juni 2025 till och med den 1 augusti 2025. att under tiden från och med att bolaget publicerat kvartalsrapporten för Q1 2025 respektive Q1 2026 och två månader framåt.

Beslut har, genom bolagsstämma 11 maj 2023, fattats att i enlighet med aktieägare förslag att inrätta ett långsiktigt incitamentsprogram baserat på teckningsoptioner för vissa styrelseledamöter. Programmet är uppdelat i två olika serier med två olika löptider (Serie 2023/2025 respektive Serie 2023/2026). I Serie 2023/2025 respektive Serie 2023/2026 ger varje teckningsoption rätt under teckningsperioden teckna en ny A-aktie i Everysport Group. 30 444 teckningsoptioner har tecknats totalt, 15 222 i respektive program, vilket vid fullt framtida utnyttjande av teckningsoptioner skulle leda till en utspädning om 30 444 aktier.

Teckning av aktier med stöd av teckningsoptioner kan äga rum under en period om två månader som ska inledas dagen efter att Bolaget offentliggjort kvartalsrapporten för Q1 räkenskapsåret 2025. För det fall Bolaget inte har offentliggjort någon sådan kvartalsrapport före den 1 juni 2025, kan teckning av aktier äga rum från och med den 1 juni 2025 till och med den 1 augusti 2025 att under tiden från och med att bolaget publicerat kvartalsrapporten för Q1 2025 respektive Q1 2026 och två månader framåt.

Vid kvartalets utgång har Everysport Group AB (publ) 1 626 (1 650) aktieägare.


Personal

Antal anställda i tid motsvarande heltidsanställningar uppgick under kvartalet till 68 (124) stycken.

Risker och osäkerhetsfaktorer

Koncernen är utsatt för en rad betydande risker och osäkerhetsfaktorer. Dessa faktorer inkluderar rådande ekonomiska förutsättningar på var och en av koncernens marknader. Risker omfattar bland annat:

- Regulatoriska och politiska risker hänförliga till förändring av lagar och förordningar inom respektive marknad där koncernen är verksam.
- Exponering mot valutakursförändringar
- Framväxt av ny teknik och konkurrenter
- Kommersiella risker hänförliga till expansion till nya marknader
- Ökad konkurrens inom befintliga marknader för Padel och Media



Styrelsen försäkrar att bokslutskommunikén ger en rättvisande översikt av moderbolagets och koncernens verksamhet, ställning och resultat samt beskriver väsentliga risker och osäkerhetsfaktorer som moderbolaget och de företag som ingår i koncernen står inför.

Uppgifterna i denna bokslutskommuniké har ej granskats av bolagets revisorer.

Michael Hansen
Styrelsens ordförande

Johan Ejermark
Styrelseledamot

Mernosh Saatchi
Styrelseledamot

Hannes Andersson
Styrelseledamot & VD

Finansiell kalender

Delårsrapport jan-mar 2024	25 april 2024
Bolagsstämma	16 maj 2024
Halvårsrapport 2024	25 juli 2024
Delårsrapport juli - sept 2024	24 oktober 2024
Bokslutskommuniké 2024	25 februari 2025

EverySport Groups finansiella rapporter publiceras på bolagets webbplats www.everysportgroup.com

Kontakt

Hannes Andersson, vd EverySport Group
Tel: 0707-36 56 25
E-post: hannes.andersson@everysport.com

Denna information är sådan information som EverySport Group AB (publ.) är skyldig att offentliggöra enligt EU:s marknadsmissbruksförordning. Informationen lämnades, genom ovanstående kontaktpersons försorg, för offentliggörande den 22 februari 2024.

	Not	2023 Okt - Dec	2022 Okt - Dec	2023 Jan - Dec	2022 Jan - Dec
Nettoomsättning	2	29 928	48 000	147 740	188 961
Aktiverat arbete för egen räkning		834	426	2 107	1 739
Övriga Intäkter		103	137	45 911	2 522
Rörelsens kostnader					
Rörliga driftskostnader		-3 779	-7 542	-19 151	-27 509
Övriga externa kostnader		-12 828	-21 215	-59 584	-69 343
Personalkostnader		-12 582	-21 602	-65 160	-88 124
EBITDA		1 676	-1 796	51 863	8 245
Av- och nedskrivningar		-367	-10 784	-48 022	-47 928
EBIT		1 308	-12 580	3 841	-39 683
Resultat från finansiella poster					
Finansiella intäkter		-7	-184	44	78
Finansiella kostnader		-1 735	2 515	-4 502	-3 360
Resultat från andelar intressebolag		0	0	-1 092	0
Resultat från andelar dotterbolag		-9 369	0	-8 311	21
Resultat efter finansiella poster		-9 802	-10 249	-10 021	-42 945
Inkomstskatt		-3	909	-12	2 925
Periodens resultat		-9 805	-9 340	-10 033	-40 020
Moderbolagets andel av årets resultat		-9 762	-9 385	-10 031	-40 019
Innehav utan bestämmande inflytande		-43	45	-2	-1
Övrigt totalresultat					
<i>Poster som kan återföras över resultatet i framtida perioder</i>					
Valutakursdifferenser		-911	-94	-1 002	351
Summa totalresultat för perioden		-10 716	-9 435	-11 035	-39 669
Summa totalresultatet hänförligt till:					
Moderföretagets aktieägare		-10 673	-9 479	-11 034	-39 668
Innehav utan bestämmande inflytande		-43	45	-2	-1
Periodens resultat per aktie (kr)		-1,71	-1,56	-1,76	-6,51
Antal aktier vid periodens slut		6 256 430	6 089 764	6 256 430	6 089 764

	Not	2023-12-31	2022-12-31
Balanserade utgifter för utvecklingsarbete		3 468	4 654
Varumärken		0	1 515
Goodwill		6 932	69 843
Maskiner och inventarier		1 419	4 747
Förbättringsutgifter på annans fastighet		0	1 589
Nyttjanderättstillgångar		32 072	97 931
Uppskjuten skattefordran		3 839	3 512
Andra långfristiga fordringar		463	370
Summa anläggningstillgångar		48 193	184 161
Omsättningstillgångar			
Varulager		519	133
Kundfordringar		13 034	15 658
Aktuella skattefordringar		398	0
Övriga fordringar		25 186	2 752
Förutbetalda kostnader och upplupna intäkter		10 953	15 562
Kortfristiga placeringar		15 000	0
Summa omsättningstillgångar		65 090	34 106
Likvida medel		15 155	6 153
SUMMA TILLGÅNGAR		128 438	224 420
Eget kapital			
Aktiekapital		6 256	6 090
Reserver		-756	245
Balanserade vinstmedel, inklusive årets resultat		18 676	25 882
Eget kapital hänförligt till moderföretagets aktieägare		24 176	32 217
Moderbolagets andel av årets resultat		-10 031	-40 019
Innehav utan bestämmande inflytande		54	56
Summa eget kapital		24 231	32 273
Långfristiga skulder			
Övriga skulder till kreditinstitut		2 333	5 458
Långfristiga leasingskulder		20 397	73 816
Övriga långfristiga skulder		2 541	3 254
Summa långfristiga skulder		25 271	82 528
Kortfristiga skulder			
Checkräkningskredit		0	2 242
Övriga skulder till kreditinstitut		2 625	3 700
Leverantörsskulder		9 523	14 918
Aktuella skatteskulder		0	757
Kortfristig leasingskuld		18 389	32 008
Övriga skulder		26 713	25 424
Upplupna kostnader och förutbetalda intäkter		21 687	30 571
Summa kortfristiga skulder		78 937	109 620
SUMMA EGET KAPITAL OCH SKULDER		128 438	224 420

	2023	2022	2023	2022
	Okt - Dec	Okt - Dec	Jan - Dec	Jan - Dec
Den löpande verksamheten				
Resultat efter finansiella poster	-9 802	-10 249	-10 021	-42 945
Justeringar för poster som inte ingår i kassaflöde	13 422	12 731	24 505	51 534
Betald skatt	-721	73	-731	-265
Kassaflöde från den löpande verksamheten före förändringar av rörelsekapital	2 899	2 555	13 753	8 324
Kassaflöde före förändringar i rörelsekapital				
Ökning (-)/Minskning (+) av lager	-386	0	-386	236
Ökning (-)/Minskning (+) av kortfristiga fordringar	8 904	-687	320	6 416
Ökning (+)/Minskning (-) av kortfristiga skulder	-12 124	-1 053	-9 135	15 132
Kassaflöde från den löpande verksamheten	-707	815	4 552	30 108
Investeringsverksamheten				
Förvärv av immateriella anläggningstillgångar	-586	-507	-1 794	-2 288
Förvärv av materiella anläggningstillgångar	-108	0	-108	-558
Försäljning rörelse	13 495	0	36 303	0
Kassaflöde från investeringsverksamheten	12 801	-507	34 401	-2 846
Finansieringsverksamheten				
Optionspremier	0	0	493	0
Kortfristig placering	-15 000	0	-15 000	0
Upptagna lån, inklusive checkräkning	0	0	0	7 786
Amortering av lån	-1 292	-1 986	-7 968	-6 241
Amortering av leasingskulder	-591	-2 627	-7 468	-32 394
Kassaflöde från finansieringsverksamheten	-16 883	-4 613	-29 943	-30 849
Periodens kassaflöde	-4 789	-4 305	9 010	-3 587
Likvida medel vid periodens början	19 953	10 561	6 153	9 846
Kursdifferenser	-9	-103	-8	-96
Likvida medel vid periodens slut	15 155	6 153	15 155	6 163

	Aktiekapital	Övrigt tillskjutet kapital	Reserver	Balanserat resultat	Innehav utan bestämmande- inflytande	Summa eget kapital
Ingående balans 2022.01.01	6 090	118 521	-104	-53 716	1 153	71 944
Periodens resultat				-40 020	-1	-40 021
Omräkningsdifferenser			350			350
Summa totalresultat			350	-40 020	-1	-39 669
Transaktioner med ägare						
Förändring koncernstruktur				1 096	-1 096	0
Utgående balans 2022.12.31	6 090	118 521	246	-92 640	56	32 273
Ingående balans 2023.01.01	6 090	118 521	246	-92 640	56	32 273
Periodens resultat				-10 031	-2	-10 033
Omräkningsdifferenser			-1 002			-1 002
Summa totalresultat			-1 002	-10 031	-2	-11 033
Transaktioner med ägare						
Nyemission	166	2 333				2 499
Teckningsoptioner		493				493
Utgående balans 2023.12.31	6 256	121 347	-756	-102 671	54	24 230

	2 023 Okt - Dec	2 022 Okt - Dec	2 023 Jan - Dec	2 022 Jan - Dec	2 022 Jan - Dec
Nettoomsättning	12 524	7 927	31 401	30 232	30 232
Aktiverat arbete för egen räkning	333	0	333	40	40
Övriga Intäkter	-4 766	12	612	26	26
Rörelsens kostnader					
Rörliga driftskostnader	-930	-373	-2 731	-1 278	-1 278
Övriga externa kostnader	-5 405	-4 206	-21 794	-19 249	-19 249
Personalkostnader	-4 565	-4 289	-17 309	-16 137	-16 137
EBITDA	-2 809	-930	-9 488	-6 366	-6 366
Av- och nedskrivningar	-69	-38	-214	-57	-57
EBIT	-2 878	-968	-9 702	-6 424	-6 424
Resultat från finansiella poster					
Ränteintäkter och liknande resultatposter	184	287	2 031	1 006	1 006
Räntekostnader och liknande resultatposter	-1 805	-433	-5 325	-1 660	-1 660
Resultat från intressebolag	-92	0	-1 092	0	0
Resultat från andelar dotterbolag	-64 987	-29 291	-23 928	-29 291	-29 291
Resultat efter finansiella poster	-69 577	-30 405	-38 017	-36 368	-36 368
Bokslutsdispositioner					
Koncernbidrag	7 026	6 989	7 026	6 989	6 989
Summa bokslutsdispositioner	7 026	6 989	7 026	6 989	6 989
Årets skatt	0	0	0	0	0
Periodens resultat	-62 551	-23 416	-30 991	-29 380	-29 380

	2023-12-31	2022-12-31
Balanserade utgifter för utvecklingsarbete	671	523
Maskiner och inventarier	53	83
Andelar i koncernföretag	29 033	100 966
Uppskjuten skattefordran	2 138	2 138
Andra långfristiga fordringar	4	4
Summa anläggningstillgångar	31 900	103 715
Omsättningstillgångar		
Kundfordringar	207	0
Fordringar koncernföretag	13 193	46 341
Aktuella skattefordringar	153	39
Övriga fordringar	25 448	0
Förutbetalda kostnader och upplupna intäkter	2 156	2 173
Summa omsättningstillgångar	41 156	48 553
Kassa och bank	2 021	107
SUMMA TILLGÅNGAR	75 077	152 374
Eget kapital		
Aktiekapital	6 256	6 090
Överkursfond	120 342	118 521
Balanserade vinstmedel, inklusive årets resultat	-78 220	-48 235
Summa eget kapital	48 378	76 376
Kortfristiga skulder		
Leverantörsskulder	2 901	2 287
Skulder till koncernföretag	5 920	62 781
Övriga skulder	13 758	8 596
Upplupna kostnader och förutbetalda intäkter	4 121	2 335
Summa kortfristiga skulder	26 699	76 000
SUMMA EGET KAPITAL OCH SKULDER	75 077	152 374

	2023	2022
	Jan - Dec	Jan - Dec
Den löpande verksamheten		
Resultat efter finansiella poster	-38 017	-36 368
Justeringar för poster som inte ingår i kassaflödet	25 288	29 348
Betald skatt	-88	-87
Kassaflöde från den löpande verksamheten före förändringar av rörelsekapital	-12 817	-7 107
Ökning (-)/Minskning (+) av kortfristiga fordringar	-4 679	-11 094
Ökning (+)/Minskning (-) av kortfristiga skulder	-15 741	21 241
Kassaflöde från den löpande verksamheten	-33 237	3 040
Förvärv av immateriella anläggningstillgångar	-332	-40
Förvärv av materiella anläggningstillgångar	0	-28
Förvärv dotterbolag/intressebolag	35 992	0
Kassaflöde från investeringsverksamheten	35 660	-68
Finansieringsverksamheten		
Optionspremier	493	0
Amortering av lån	-1 000	-3 264
Kassaflöde från finansieringsverksamheten	-507	-3 264
Periodens kassaflöde	1 916	-292
Likvida medel vid periodens början	107	399
Likvida medel vid periodens slut	2 021	107

	Aktiekapital	Överkursfond	Balanserat resultat	Årets resultat	Summa eget kapital
Ingående balans 2022.01.01	6 090	117 515	-20 724	2 875	105 756
Disposition enligt beslut av årsstämma			2 875	-2 875	0
Periodens resultat				-29 380	-29 380
Summa totalresultat			2 875	-32 255	-29 380
Transaktioner med ägare					
Nyemission					0
Utgående balans 2022.12.31	6 090	117 515	-17 849	-29 380	76 376
Ingående balans 2023.01.01	6 090	117 515	-17 849	-29 380	76 376
Disposition enligt beslut av årsstämma			-29 380	29 380	
Periodens resultat				-30 991	-30 991
Summa totalresultat			-29 380	-1 611	-30 989
Transaktioner med ägare					
Nyemission	166	2 334			2 500
Teckningsoptioner		493			493
Utgående balans 2023.12.31	6 256	120 342	-47 229	-30 991	48 378

Not 1 Allmänt om verksamheten och redovisningsprinciper

Allmänt om verksamheten

Denna delårsrapport omfattar det svenska moderföretaget EverySport Group AB (publ), organisationsnummer 556739-8143, och dess dotterföretag. EverySport Group är en koncern inom sport. EverySport Group är uppdelat i två affärsområden: EverySport och Elite Prospects.

Affärsområdet EverySport innefattar koncernens nischade mediasajter, digitala sporttjänster och anläggningsverksamhet inom padel. Elite Prospects är världens ledande ishockeyplattform som förser fans, spelare, tränare, scouter, agenter, journalister och klubbdirektörer med detaljerad statistik, transferdata och nyheter via plattformens redaktionella erbjudande EP Rinkside.

Koncernen har totalt ca 70 anställda omräknade i heltid. Huvudkontoret ligger i Stockholm och bolaget har bland annat också kontor i USA. Gruppen är noterad på Spotlight Stock Market (EVERY).

Redovisningsprinciper

Delårsrapporten för koncernen har upprättats i enlighet med International Reporting Standards (IFRS) såsom de har antagits av EU. Delårsrapporten följer IAS 34

Delårsrapportering samt tillämpliga delar i årsredovisningslagen (1995:1554) (ÅRL) och RFR 1. Delårsrapporten avseende moderföretaget har upprättats i enlighet med årsredovisningslagen och av Rådet för finansiell rapportering utgivna RFR 2 Redovisning för juridiska personer.

Koncernredovisning

Dotterbolag är alla de bolag över vilka koncernen har bestämmande inflytande. Koncernen kontrollerar ett bolag när den exponeras för eller har rätt till rörlig avkastning från sitt innehav i bolaget och har möjlighet att påverka avkastningen genom sitt inflytande i bolaget. Dotterbolag inkluderas i koncernredovisningen från och med den dag då det bestämmande inflytandet överförs till koncernen. De exkluderas ur koncernredovisningen från och med den dag då det bestämmande inflytandet upphör.

Not 2 Segmentsrapportering - Fördelning av nettoomsättning

Koncernen delar upp verksamheten i segment enligt IFRS's definition, segmenten följs enbart upp på nettoomsättningsnivå. De två huvudsakliga segmenten är Business to Business (B2B) och Business to Consumer (B2C).

	Okt - Dec 2023	Okt - Dec 2022	Jan - Dec 2023	Jan - Dec 2022
B2B	15 881	22 869	71 548	92 143
B2C	14 047	25 131	76 193	96 818
Total	29 928	48 000	147 740	188 961

Not 3 Förvärvade verksamheter

Förvärvade verksamheter 2023 (tkr)

	Hippson AB
Likvida medel	0
Nyemitterade aktier	2 500
Summa köpeskilling	2 500

Redovisade belopp på identifierbara förvärvade tillgångar och övertagna skulder

Aktiekapital	100
Förvärvat eget kapital inklusive resultat hänförligt upp till förvärv	1 663
Summa	1 763
Goodwill	737

Definitioner av nyckeltal

Vinstmarginal

Rörelseresultat efter finansiella poster i förhållande till nettoomsättningen.

Soliditet

Eget kapital i % av balansomslutningen.

Kassalikviditet

Omsättningstillgångar i % av kortfristiga skulder.

Resultat per aktie

Periodens resultat delat med antalet utestående aktier.

EBITDA

Rörelseresultat före avskrivningar och nedskrivningar är ett mått på ett företags rörelseresultat före räntor, skatt, amorteringar, och av- och nedskrivningar

EBIT

Rörelseresultat är ett mått på ett företags rörelseresultat före räntor och skatt.

Justerad EBITDA, Justerad EBIT, justerat resultat efter skatt

Justerad EBITDA, justerat rörelseresultat (EBIT) och justerat resultat efter skatt exkluderar jämförelsestörande poster kopplande till försäljning av rörelse samt den strategiska översynen inom Every Padel. De jämförelsestörande posterna hänförliga till Every Padel är nedstängningskostnader samt resultatet av omförhandling av hyresavtal.

MRR

Monthly Recurring Revenue, eller månatliga återkommande intäkter, definieras som ingående värde av kommande månads intäkt avseende prenumerationsintäkter. Alternativt nyckeltal som företagsledningen använder för att bedöma affärsområde Elite Prospects utveckling, vilket inte är specificerad eller definierad inom IFRS eller andra tillämpliga regelverk.

ARR

Annual Recurring Revenue, MRR multiplicerat med 12.

	2023	2022	2023	2022
	Okt - Dec	Okt - Dec	Jan - Dec	Jan - Dec
Vinstmarginal i %	-33 %	-21 %	-7 %	-23 %
Soliditet i %	19 %	14 %	19 %	14 %
Kassalikviditet %	82 %	31 %	82 %	31 %
Antal aktier vid perioden slut	6 256 430	6 089 764	6 256 430	6 089 764
Resultat per aktie	-1,71	-1,56	-1,76	-6,51
EBITDA	1 676	-1 796	51 863	8 245
EBIT	1 308	-12 580	3 841	-39 683
Justerat EBITDA	2 131	4 804	13 283	14 845
Justerad EBIT	1 763	-8 380	-8 452	-35 483
Justerat resultat efter skatt	263	-9 140	-8 518	-39 820
MRR	2,25	1,50	2,25	1,50
ARR	27,00	18,00	27,00	18,00

Justerat EBITDA, justerat EBIT och justerat resultat efter skatt

	2023	2022	2023	2022
	Okt - Dec	Okt - Dec	Jan - Dec	Jan - Dec
EBITDA	1 676	-1 796	51 863	8 245
Omstruktureringskostnader	455	6 600	1 306	6 600
Engångseffekter avskrivningar, omförhandling hyresavtal, utrangering kontrakt avyttrade verksamheter	0	0	-779	0
Kostnader för försäljning av rörelse	0	0	1 265	0
Resultateffekt försäljning av rörelse, övrig rörelseintäkt	0	0	-42 058	0
Kundförlust	0	0	1 686	0
Justerat EBITDA	2 131	4 804	13 283	14 845
EBIT	1 308	-12 580	3 841	-39 683
Omstruktureringskostnader	455	6 600	1 306	6 600
Engångseffekter avskrivningar, omförhandling hyresavtal, utrangering kontrakt avyttrade verksamheter	0	-14 400	-7 795	-14 400
Kostnader för försäljning av rörelse	0	0	1 265	0
Resultateffekt försäljning av rörelse	0	0	-41 698	0
Kundförlust	0	0	1 686	0
Nedskrivning Goodwill	0	12 000	32 943	12 000
Justerad EBIT	1 763	-8 380	-8 452	-35 483
Resultat efter skatt	-9 805	-9 340	-10 033	-40 020
Omstruktureringskostnader	455	6 600	1 306	6 600
Engångseffekter avskrivningar och ränta omförhandling hyresavtal, utrangering kontrakt avyttrade verksamheter	0	-18 400	-8 214	-18 400
Kostnader för försäljning av rörelse	0	0	1 265	0
Omvärdering fordran köpeskilling	1 285	0	1 285	0
Resultateffekt försäljning av rörelse	8 328	0	-28 756	0
Kundförlust	0	0	1 686	0
Nedskrivning Goodwill	0	12 000	32 943	12 000
Justerat resultat efter skatt	263	-9 140	-8 518	-39 820