

9 november 2023

# Delårsrapport Januari - September 2023



Denna information är sådan information som Everysport Group AB (publ.) är skyldig att offentliggöra enligt EU:s marknadsmissbruksförordning. Informationen lämnades, genom ovanstående kontaktpersons försorg, för offentliggörande den 9 november 2023.

# Delårsrapport Januari - September 2023

Everysport Group AB (publ)

## Sammanfattning tredje kvartalet 2023:

Nettoomsättning	36,5 mkr (43,3 mkr)
Justerat rörelseresultat, EBITDA	3,2 mkr (3,2 mkr)
Rörelseresultat (EBITDA)	43,1 mkr (3,2 mkr)
Justerat rörelseresultat efter avskrivningar (EBIT)	-2,8 mkr (-10,7 mkr)
Resultat efter finansiella poster	17,4 mkr (-12,6 mkr)
Resultat per aktie	2,81 kr (-1,73 kr)

## Sammanfattning januari - september 2023:

Nettoomsättning	117,8 mkr (141,0 mkr)
Justerat rörelseresultat, EBITDA	11,2 mkr (10,0 mkr)
Rörelseresultat (EBITDA)	50,2 mkr (10,0 mkr)
Justerat rörelseresultat efter avskrivningar (EBIT)	-10,2 mkr (-27,1 mkr)
Resultat efter finansiella poster	-0,2 mkr (-32,7 mkr)
Resultat per aktie	-0,06 kr (-4,96 kr)

“Affärsaktiviteten är fortsatt hög. I linje med vårt ökade fokus på sports tech och sportdata, avyttrade vi under oktober våra verksamheter inom trav och speltips. I veckan kunde vi även rapportera om positiva resultat från den fortsatta strategiska översynen av Every Padel. Med dessa affärer i beaktande har vi avsevärt förbättrat Everysports finansiella ställning och därmed åter positionerat bolaget för långsiktig tillväxt. I den resan kommer Elite Prospects fortsätta spela en viktig strategisk roll. Med ökade intäkter och rekordmånga prenumeranter på hockeysajten ser vi positivt på framtiden.”

Utdrag från Hannes Anderssons vd-kommentar

Finansiellt sammandrag (tkr)	Sid, Not	JUL - SEP 2023	JUL - SEP 2022	JAN - SEP 2023	JAN - SEP 2022	JAN - DEC 2022
Justerat rörelseresultat, EBITDA	18, 3	3 203	3 246	11 152	10 041	14 845
Rörelseresultat, EBITDA		43 145	3 246	50 187	10 041	8 245
Justerat rörelseresultat efter avskrivningar, EBIT	18, 3	-2 822	-10 725	-10 215	-27 103	-35 483
Rörelseresultat efter avskrivningar, EBIT		18 698	-10 725	2 533	-27 103	-39 683
Justerat resultat efter skatt	18, 3	-3 338	-11 103	-8 781	-30 681	-39 800
Resultat efter skatt		17 387	-11 103	-228	-30 681	-40 000



# VD, Hannes Andersson, har ordet



**Affärsaktiviteten är fortsatt hög. I linje med vårt ökade fokus på sports tech och sportdata, avyttrade vi under oktober våra verksamheter inom trav och speltips. I veckan kunde vi även rapportera om positiva resultat från den fortsatta strategiska översynen av Every Padel. Med dessa affärer i beaktande har vi avsevärt förbättrat Everysports finansiella ställning och därmed åter positionerat bolaget för långsiktig tillväxt. I den resan kommer Elite Prospects fortsätta spela en viktig strategisk roll. Med ökade intäkter och rekordmånga prenumeranter på hockeysajten ser vi positivt på framtiden.**

### Koncernens utveckling

Everysports nettoomsättning för det tredje kvartalet uppgick till 36,5 mkr (43,3) som en följd av ett lägre padelbestånd. Justerat EBITDA för kvartalet var oförändrad om 3,2 mkr (3,2). Det tredje kvartalet innefattar engångseffekter om 19,3 mkr som en följd av avyttringen av medieportföljen till Better Collective och den strategiska översynen av Every Padel (se vidare upplysningar i not 3 på sid 18). Medieportföljen, bestående av titlarna SvenskaFans, Hockeysverige, Fotbolldirekt och Innebandymagazinet, avyttrades den 31 augusti och under tredje kvartalet förvärvades Hippson som konsoliderades i koncernens räkenskaper den 7 juli 2023.

### Stärkt finansiell ställning

Vår transformation för att möjliggöra långsiktig tillväxt och lönsamhet har fortsatt under och efter kvartalets utgång. Sedan årsskiftet fram till denna rapport har vi avyttrat tillgångar för sammanlagt 80 mkr, varav 62 mkr kontant. Detta i kombination med det sista steget av vår strategiska översyn av Every Padel med avskrivna hyresskulder och sänkt hyresnivå för anläggningen i Kista, har vi avsevärt sänkt risken och möjliggjort för nya och befintliga produkter som grundar sig i sportdata. Tack vare den senaste tidens transaktioner, ser vi möjligheten att under 2024 bedriva en selektiv förvärvsstrategi i kombination med utökade organiska satsningar.

### Stark tillväxt B2C inom Everysport Media

Nettoomsättningen inom B2C fortsatte att utvecklas starkt i kvartalet med en ökning om 26 procent jämfört med tidigare år. Elite Prospects var återigen den största tillväxt drivaren med både en sekventiell och årlig ökning av antalet prenumeranter. Vid utgången av perioden uppgick antalet prenumeranter på Elite Prospects till 20 389 st (15 889) - en ökning motsvarande 28 procent jämfört med föregående år. Det totala antalet betalande prenumeranter uppgick till 27 355 (22 035), en ökning med motsvarande 24 procent (jämförelsetal har justerats för avyttringen av medieportföljen).

### Operationell utveckling

Under det senaste året har Elite Prospects genomgått en omfattande utvecklingsprocess för att säkerställa skalbarhet när affären och antalet besök växer snabbt. Med ett i perioden fördubblat utvecklingsteam går utvecklingen nu in i nästa fas, där vi inriktar oss på att skapa nya funktioner med fokus på interaktion och sociala element. För att understryka sajtens engagemang för internationell ishockey hade vi efter utgången av perioden även glädjen att meddela att Elite Prospects blir officiell karriärpartner till 2024 IIHF World Junior Championship, som i år går av stapeln i Göteborg under jul- och nyårshelgerna.

Utöver Elite Prospects arbetar vi vidare med nya, innovativa satsningar på spännande produkter som fokuserar på att paketera och visualisera sportdata. Produkterna är fortfarande tidigt i sitt utvecklingsskede, men vi ser fram emot att kunna delge mer information inom en snar framtid. Målet är likt Elite Prospects, att nå konsumenter på en global marknad.

# Delårsrapport Januari - September 2023

## Everysport Group AB (publ)

Samtidigt har vi också tagit de första galopperande stegen för att lansera det nya Hippson på vår egenutvecklade tekniska plattform. Tillsammans med den etablerade sajten Hest.no ser vi fram emot att harmonisera och utveckla erbjudandet för att skapa relevant och värdefullt innehåll till ridsportscommunityn.

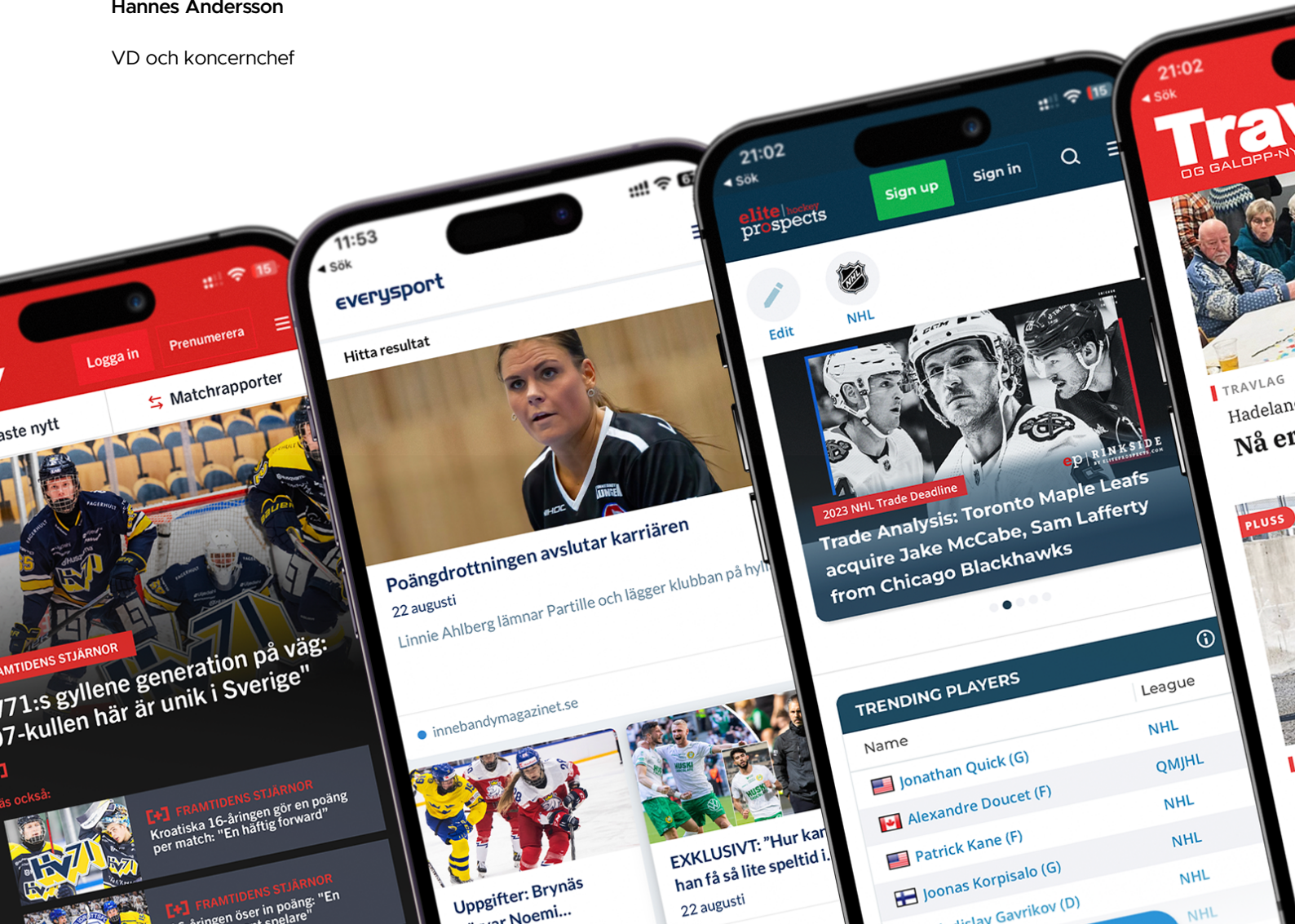
### Framtidsutsikter

Den senaste tidens utveckling utgör betydelsefulla framsteg mot långsiktig tillväxt och lönsamhet. Genom reglerade hyresskulder och reducerade kostnader inom Every Padel är anläggnings-verksamheten åter i balans. Vi är på god väg att gå i mål med den strategiska översynen och som ett resultat av det arbetet förväntar vi oss ytterligare resultatförbättringar. I kombination med betydande avyttringar har vi stärkt vår finansiella ställning, vilket öppnar för ökade investeringar i befintliga och nya initiativ baserade på sportdata. Elite Prospects fortsätter sin positiva framfart och vi förväntar oss nytt besöksrekord under årets junior-VM. Avslutningsvis lägger vi en händelserik period bakom oss, vilken som tidigare kommunicerats beräknas få en positiv nettoeffekt på resultatet i Q4 2023.

Stockholm den 9 november 2023

Hannes Andersson

VD och koncernchef





## Delårsrapport Januari - September 2023

Everysport Group AB (publ)

### Väsentliga händelser under och efter perioden

- I juli förvärvade och tillträdde Everysport ridsportmediebolaget Hippson Aktiebolag. Köpeskillingen uppgick till 2,5 MSEK och erlades genom en riktad nyemission i Everysport.
- I juli ingick Everysport avtal om avyttring av bolagets andel om 20 procent i dotterbolagen Every Padel i Västerås AB och Padel i Kopparlunden Västerås AB. Köpeskillingen för Everysports andel uppgick till totalt 0,9 mkr.
- I augusti avyttrade Everysport en medieportfölj bestående av varumärkena och webbsidorna SvenskaFans, Hockeysverige, Fotbolldirekt och Innebandymagazinet för en sammanlagd köpeskillning om cirka 45 miljoner kronor (3,8 MEUR). Transaktionen genomfördes den 31 augusti 2023.
- I oktober ingick Everysport avtal om avyttring av sina verksamheter inom trav och betting för sammanlagt 20,5 MSEK. Transaktionen genomfördes den 1 november 2023.
- I november ingick Everysport två tilläggsavtal med koncernens hyresvärdar för de återstående padelanläggningarna i Åby och Kista. Avtalen innebär reglerade hyresskulder och sänkt hyresnivå för anläggningen i Kista. Sammantaget innebär avtalen en positiv nettoeffekt och resultatförbättring om 10,2 MSEK fördelat på Q3/Q4 2023.



# Delårsrapport Januari - September 2023

Everysport Group AB (publ)

## Omsättning, resultat och finansiell ställning under det tredje kvartalet

### Nettoomsättning

Koncernens nettoomsättning uppgick i det tredje kvartalet till 36,5 mkr (43,3) och inkluderar förvärvet av Hippson sedan 7 juli 2023 och exkluderar den avyttrade medieportföljen till Better Collective sedan 31 augusti 2023.

Nettoomsättningen inom Everysport Media ökade 7,4 procent till 33,5 mkr (31,2) som en följd av stark tillväxt av antalet prenumeranter, prishöjningar och inkludering av Hippson.

Nettoomsättningen inom affärsområdet Every Padel uppgick till 2,9 mkr (12,1). Minskningen förklaras av ett minskat padelbestånd.

Annonsintäkterna var stabila i linje med föregående kvartal, om än lägre jämfört med motsvarande period föregående år.

### Nettoomsättning per intäktsegment

#### Business to Business (B2B)

Nettoomsättningen inom B2B uppgick till 17,4 mkr (22,5). Minskningen är primärt hänförlig till affärsområdet Every Padel som en följd av ett minskat padelbestånd. Inom Everysport Media påverkades intäkterna positivt av inkluderingen av Hippson och negativt av en svagare annonsmarknad jämfört med tidigare år.

#### Business to Consumer (B2C)

Nettoomsättningen inom B2C uppgick till 19,1 mkr (20,8). Hela minskningen är hänförlig till affärsområdet Every Padel och förklaras ett minskat padelbestånd.

Nettoomsättningen i B2C-segmentet inom Everysport Media ökade med 26 procent till följd av fortsatt stark tillväxt av antalet prenumeranter och genomförda prisjusteringar. Omsättningen påverkas även positivt av inkluderingen av Hippson.

Antalet betalande prenumeranter på Elite Prospects uppgick vid periodens utgång till 20 389 st (15 889) - en ökning motsvarande 28 procent jämfört med motsvarande period föregående år.

Det totala antalet betalande prenumeranter inom Everysport Media uppgick vid utgången av perioden till 27 355 (22 035), en ökning motsvarande 24 procent jämfört med föregående år (jämförelsetal har justerats för avyttringen av medieportföljen).

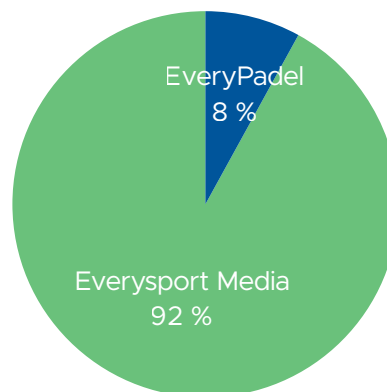
### EBITDA

Justerad EBITDA var oförändrad i det tredje kvartalet om 3,2 mkr (3,2). Jämförelsestörande poster inkluderar primärt resultateffekten om 42,1 mkr relaterat till avyttringen av medieportföljen till Better Collective.

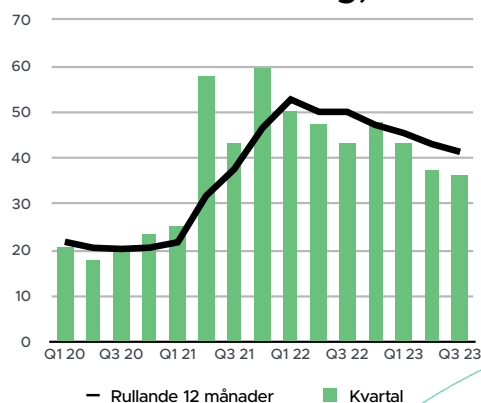
EBITDA förbättrades till 43,1 mkr (3,2) som en följd av ovan nämnd avyttring av dotterbolag.

EBITDA för Every padel uppgick i kvartalet till 0,4 mkr (3,2).

### Nettoomsättning



### Nettoomsättning, mkr





# Delårsrapport Januari - September 2023

## Everysport Group AB (publ)

### EBIT

Justerat EBIT för kvartalet uppgick till -2,8 mkr (-10,7). Jämförelsestörande poster innefattar resultat från försäljning av dotterbolag, nedskrivning av goodwill främst hänförd till affärsområdet Every Padel samt utrangerade och omförhandlade hyreskontrakt. EBIT i kvartalet uppgick till 18,7 mkr (-10,7), en ökning motsvarande 274,7 procent jämfört med motsvarande kvartal föregående år.

Justerat EBIT för perioden januari - september förbättrades till -10,2 mkr (-27,1). Jämförelsestörande poster innefattar resultat från försäljning av dotterbolag, nedskrivning av goodwill främst hänförd till affärsområdet Every Padel samt utrangerade och omförhandlade hyreskontrakt. EBIT för perioden januari - september uppgick till 2,5 mkr (-27,1).

Aktiverat arbete för egen räkning under det andra kvartalet uppgick till 0,5 mkr (0,3).

Resultat efter finansiella poster uppgick till 18,6 mkr (-12,6).

### Finansiell ställning, likviditet, eget kapital och soliditet

Vid utgången av perioden har Everysport Group AB (publ.) ett eget kapital om 34,9 mkr (41,7 mkr) och en soliditet om 21 % (12 %).

Långfristiga leasingskulder uppgick vid periodens utgång till 26,9 mkr (184,4 mkr). Kortfristiga leasingskulder vid periodens utgång var 19,3 mkr (48,6 mkr). Leasingskulderna har minskat med 186,8 mkr kopplat till omförhandlingar av hyreskontrakt. Förändringen är primärt kopplad till hyreskontrakt som har avslutats i förtid, reglerade hyresnivåer samt förkortade kontraktstider.

Likvida medel vid periodens utgång var 20,0 mkr (10,6). Utöver likvida medel har bolaget tillgång till ytterligare bankfacilitet som stärker den finansiella ställningen. Likvida medel påverkas positivt med anstånd av skatter.

Vid tillfället för denna rapport har Everysport erhållit den initiala köpeskillingen om cirka 22,4 mkr (1,9 meur) för avyttringen av medieportföljen. Resterande andel om ca 21,3 mkr (1,8 meur) erläggs vid två tillfällen, efter sex och 12 månader från genomförande av transaktionen den 31 augusti 2023. Avyttringen av verksamheterna inom speltips och trav för sammanlagt 20,5 mkr genomfördes efter periodens utgång.

# Delårsrapport Januari - September 2023

**Everysport Group AB (publ)**

## Aktien och aktieägare

Per avstämningsdagen 30 september 2023 var 6 256 430 aktier utgivna. Samtliga aktier har lika rätt till bolagets vinst och tillgångar.

Styrelsen har den 7 juli 2023, med stöd av bemyndigande från årsstämman den 11 maj 2023, beslutat om en riktad nyemission av 166 666 aktier i samband med det genomförda förvärvet av Hippson AB. Nyemissionen har riktats till Perlavita AB ("Perlavita") som var säljare i transaktionen. Betalning av aktierna har skett genom kvittning av köpeskillingsreversen om 2,5 MSEK. Teckningskursen om cirka 15 SEK per aktie är baserad på förhandlingar på armlängds avstånd mellan Everysport och Perlavita och motsvarar en premie gentemot Everysports stängningskurs den 3 juli 2023 om cirka 53 procent.

Beslut har, genom bolagsstämma 11 maj 2023, fattats att i enlighet med styrelsens förslag att inrätta ett långsiktigt incitamentsprogram baserat på teckningsoptioner till den verkställande direktören, övriga ledande befattningshavare och andra anställda i Everysport Group. Programmet är uppdelat i två olika serier med två olika löptider (Serie 2023/2025 respektive Serie 2023/2026). I Serie 2023/2025 respektive Serie 2023/2026 ger varje teckningsoption rätt under teckningsperioden teckna en ny A-aktie i Everysport Group. 286 518 teckningsoptioner har tecknats totalt, 143 259 i respektive program, vilket vid fullt framtida utnyttjade av teckningsoptioner skulle leda till en utspädning om 286 518 aktier.

Teckning av aktier med stöd av teckningsoptioner kan äga rum under en period om två månader som ska inledas dagen efter att Bolaget offentliggjort kvartalsrapporten för Q1 räkenskapsåret 2025. För det fall Bolaget inte har offentliggjort någon sådan kvartalsrapport före den 1 juni 2025, kan teckning av aktier äga rum från och med den 1 juni 2025 till och med den 1 augusti 2025. att under tiden från och med att bolaget publicerat kvartalsrapporten för Q1 2025 respektive Q1 2026 och två månader framåt.

Beslut har, genom bolagsstämma 11 maj 2023, fattats att i enlighet med aktieägare förslag att inrätta ett långsiktigt incitamentsprogram baserat på teckningsoptioner för vissa styrelseledamöter. Programmet är uppdelat i två olika serier med två olika löptider (Serie 2023/2025 respektive Serie 2023/2026). I Serie 2023/2025 respektive Serie 2023/2026 ger varje teckningsoption rätt under teckningsperioden teckna en ny A-aktie i Everysport Group. 30 444 teckningsoptioner har tecknats totalt, 15 222 i respektive program, vilket vid fullt framtida utnyttjade av teckningsoptioner skulle leda till en utspädning om 30 444 aktier.

Teckning av aktier med stöd av teckningsoptioner kan äga rum under en period om två månader som ska inledas dagen efter att Bolaget offentliggjort kvartalsrapporten för Q1 räkenskapsåret 2025. För det fall Bolaget inte har offentliggjort någon sådan kvartalsrapport före den 1 juni 2025, kan teckning av aktier äga rum från och med den 1 juni 2025 till och med den 1 augusti 2025. att under tiden från och med att bolaget publicerat kvartalsrapporten för Q1 2025 respektive Q1 2026 och två månader framåt.

Vid kvartalets utgång har Everysport Group AB (publ) 1 659 (1 695) aktieägare.

## Personal

Antal anställda i tid motsvarande heltidsanställningar uppgick under kvartalet till 82 (130) stycken.



# Delårsrapport Januari - September 2023

**Everysport Group AB (publ)**

## Risker och osäkerhetsfaktorer

Koncernen är utsatt för en rad betydande risker och osäkerhetsfaktorer. Dessa faktorer inkluderar rådande ekonomiska förutsättningar på var och en av koncernens marknader. Risker omfattar bland annat:

- Regulatoriska och politiska risker hänförliga till förändring av lagar och förordningar inom respektive marknad där koncernen är verksam.
- Exponering mot valutakursförändringar
- Framväxt av ny teknik och konkurrenter
- Kommersiella risker hänförliga till expansion till nya marknader
- Ökad konkurrens inom befintliga marknader för Padel och Media

## Granskning av revisor

Denna delårsrapport har inte granskats av Everysport Groups (publ) revisor.

## Kommande rapporttillfällen

Everysport Groups finansiella rapporter publiceras på bolagets webbplats [www.everysportgroup.com](http://www.everysportgroup.com)

Bokslutskommuniké 2023 22 februari 2024

Stockholm 2023-11-09

**Hannes Andersson**

Verkställande direktör

**För ytterligare information kontakta:**

Hannes Andersson

Verkställande Direktör

Tel: 0707-36 56 25

E-post: [hannes.andersson@everysport.com](mailto:hannes.andersson@everysport.com)

Koncernens rapport över totalresultatet (tkr)	Not	JUL - SEP 2023	JUL - SEP 2022	JAN - SEP 2023	JAN - SEP 2022	JAN - DEC 2022
Nettoomsättning	2	36 486	43 317	117 812	140 961	188 961
Aktiverat arbete för egen räkning		526	321	1 274	1 313	1 739
Övriga Intäkter		43 998	223	45 808	2 385	2 522
<b>Rörelsens kostnader</b>						
Rörliga driftskostnader		-5 292	-5 731	-15 372	-19 967	-27 509
Övriga externa kostnader		-14 976	-14 158	-46 756	-48 128	-69 343
Personalkostnader		-17 597	-20 726	-52 577	-66 522	-88 124
<b>EBITDA</b>		<b>43 145</b>	<b>3 246</b>	<b>50 187</b>	<b>10 041</b>	<b>8 245</b>
Av- och nedskrivningar		-24 447	-13 971	-47 654	-37 144	-47 928
<b>EBIT</b>		<b>18 698</b>	<b>-10 725</b>	<b>2 533</b>	<b>-27 103</b>	<b>-39 683</b>
<b>Resultat från finansiella poster</b>						
Finansiella intäkter		-140	191	50	262	78
Finansiella kostnader	3	32	-2 070	-2 767	-5 876	-3 360
Resultat från andelar intressebolag		12	0	-1 092	0	0
Resultat från andelar dotterbolag		-1 214	0	1 057	21	21
<b>Resultat efter finansiella poster</b>		<b>17 389</b>	<b>-12 604</b>	<b>-219</b>	<b>-32 696</b>	<b>-42 945</b>
Inkomstskatt		-2	1 501	-9	2 015	2 945
<b>Periodens resultat</b>		<b>17 387</b>	<b>-11 103</b>	<b>-228</b>	<b>-30 681</b>	<b>-40 000</b>
Moderbolagets andel av årets resultat		17 386	-11 100	-270	-30 635	-39 999
Innehav utan bestämmande inflytande		1	-3	42	-45	-1
<b>Övrigt totalresultat</b>						
<i>Poster som kan återföras över resultatet i framtida perioder</i>						
Valutakursdifferenser		202	551	-91	444	351
<b>Summa totalresultat för perioden</b>		<b>17 589</b>	<b>-10 552</b>	<b>-319</b>	<b>-30 237</b>	<b>-39 649</b>
<b>Summa totalresultatet hänförligt till:</b>						
Moderföretagets aktieägare		17 588	-10 548	-361	-30 191	-39 648
Innehav utan bestämmande inflytande		1	-3	42	-45	-1
Periodens resultat per aktie		2,81	-1,73	-0,06	-4,96	-6,51
Antal aktier vid periodens slut		6 256 430	6 089 764	6 256 430	6 089 764	6 089 764



# Delårsrapport Januari - September 2023 **Finansiell information**

**Everysport Group AB (publ)**

**Koncern**

Koncernens balansräkning (tkr)	Not	2023-09-30	2022-09-30	2022-12-31
Balanserade utgifter för utvecklingsarbete		3 243	4 760	4 654
Varumärken		1 428	1 510	1 515
Goodwill	3	31 724	81 772	69 843
Maskiner och inventarier		1 620	5 125	4 747
Förbättringsutgifter på annans fastighet		0	2 159	1 589
Nyttjanderättstillgångar		39 390	221 570	97 931
Andelar i intressebolag		0	0	0
Uppskjuten skattefordran		3 528	3 516	3 512
Andra långfristiga fordringar		531	411	370
<b>Summa anläggningstillgångar</b>		<b>81 465</b>	<b>320 823</b>	<b>184 161</b>
<b>Omsättningstillgångar</b>				
Varulager		360	312	133
Kundfordringar		12 609	8 707	15 658
Aktuella skattefordringar		644	224	0
Övriga fordringar		30 739	790	2 752
Förutbetalda kostnader och upplupna intäkter		18 732	19 842	15 562
<b>Summa omsättningstillgångar</b>		<b>63 084</b>	<b>29 876</b>	<b>34 106</b>
Likvida medel		19 953	10 562	6 153
<b>SUMMA TILLGÅNGAR</b>		<b>164 502</b>	<b>361 260</b>	<b>224 420</b>
<b>Eget kapital</b>				
Aktiekapital		6 231	6 090	6 090
Reserver		154	340	245
Balanserade vinstmedel, inklusive årets resultat		28 462	35 246	25 882
<b>Eget kapital hänförligt till moderföretagets</b>		<b>34 848</b>	<b>41 676</b>	<b>32 217</b>
Moderbolagets andel av årets resultat		-40 229	-30 634	-39 392
Innehav utan bestämmande inflytande		97	11	56
<b>Summa eget kapital</b>		<b>34 945</b>	<b>41 687</b>	<b>32 273</b>
<b>Långfristiga skulder</b>				
Uppskjuten skatteskuld		7	932	0
Övriga skulder till kreditinstitut		2 583	6 383	5 458
Långfristiga leasingskulder		26 890	184 443	73 816
Övriga långfristiga skulder		2 491	3 254	3 254
<b>Summa långfristiga skulder</b>		<b>31 972</b>	<b>195 012</b>	<b>82 528</b>
<b>Kortfristiga skulder</b>				
Checkräkningskredit		0	2 786	2 242
Övriga skulder till kreditinstitut		3 500	4 213	3 700
Leverantörsskulder		33 122	13 493	14 918
Aktuella skatteskulder		84	0	757
Kortfristig leasingskuld		19 330	48 608	32 008
Övriga skulder		13 060	28 034	25 424
Upplupna kostnader och förutbetalda intäkter		28 490	27 428	30 571
<b>Summa kortfristiga skulder</b>		<b>97 586</b>	<b>124 562</b>	<b>109 620</b>
<b>SUMMA EGET KAPITAL OCH SKULDER</b>		<b>164 502</b>	<b>361 260</b>	<b>224 420</b>

Koncernens rapport över kassaflöden (tkr)	JUL - SEP 2023	JUL - SEP 2022	JAN - SEP 2023	JAN - SEP 2022	JAN - DEC 2022
<b>Den löpande verksamheten</b>					
Resultat efter finansiella poster	17 389	-12 604	-219	-32 696	-42 945
Justeringar för poster som inte indår i	-5 924	15 412	23 954	38 802	51 534
Betald skatt	-2	-35	-9	-339	-265
<b>Kassaflöde från den löpande verksamheten före förändringar av rörelsekapital</b>	<b>11 463</b>	<b>2 773</b>	<b>23 726</b>	<b>5 767</b>	<b>8 324</b>
Kassaflöde före förändringar i					
Ökning (-)/Minskning (+) av lager	0	280	0	236	236
Ökning (-)/Minskning (+) av kortfristiga	-6 710	1 371	-8 293	7 104	6 416
Ökning (+)/Minskning (-) av kortfristiga	-8 315	3 335	2 699	16 185	15 132
<b>Kassaflöde från den löpande verksamheten</b>	<b>-3 562</b>	<b>7 759</b>	<b>18 132</b>	<b>29 292</b>	<b>30 108</b>
<b>Investeringsverksamheten</b>					
Förvärv av immateriella	-782	-468	-1 208	-1 781	-2 288
Förvärv av materiella	0	-194	0	-558	-558
Förvärv finansiella	0	0	0	0	0
Försäljning dotterbolag/intressebolag	22 305	0	22 807	0	0
<b>Kassaflöde från</b>	<b>21 523</b>	<b>-662</b>	<b>21 599</b>	<b>-2 339</b>	<b>-2 846</b>
<b>Finansieringsverksamheten</b>					
Optionspremier	0	0	493	0	0
Nyemission inkl. relaterade kostnader	0	0	0	0	0
Aktieägartillskott*	0	0	0	0	0
Upptagna lån, inklusive checkräkning	0	2 786	0	7 786	7 786
Amortering av lån	-927	-1 207	-6 676	-4 255	-6 241
Amortering av leasingkulder	-4 642	-10 440	-19 749	-29 768	-32 395
<b>Kassaflöde från finansieringsverksamheten</b>	<b>-5 569</b>	<b>-8 861</b>	<b>-25 932</b>	<b>-26 237</b>	<b>-30 850</b>
<b>Periodens kassaflöde</b>	<b>12 392</b>	<b>-1 764</b>	<b>13 799</b>	<b>716</b>	<b>-3 588</b>
<b>Likvida medel vid periodens början</b>	7 578	12 326	6 153	9 846	9 846
Kursdifferenser	-17	0	1	0	-105
<b>Likvida medel vid periodens slut</b>	19 953	10 562	19 953	10 562	6 153

Koncernens rapport över förändring eget kapital (tkr)	Aktiekapital	Övrigt tillskjutet kapital	Reserver	Balanserat resultat	Innehav utan bestämmande-inflytande	Summa eget kapital
<b>Ingående balans 2022.01.01</b>	<b>6 090</b>	<b>118 521</b>	<b>-104</b>	<b>-53 716</b>	<b>1 153</b>	<b>71 944</b>
Periodens resultat				-40 020	-1	-40 021
Omräkningsdifferenser			350			350
<b>Summa totalresultat</b>			<b>350</b>	<b>-40 020</b>	<b>-1</b>	<b>-39 669</b>
<b>Transaktioner med ägare</b>						
Förändring koncernstruktur				1 096	-1 096	0
<b>Utgående balans 2022.12.31</b>	<b>6 090</b>	<b>118 521</b>	<b>246</b>	<b>-92 640</b>	<b>56</b>	<b>32 273</b>
<b>Ingående balans 2023.01.01</b>	<b>6 090</b>	<b>118 521</b>	<b>246</b>	<b>-92 640</b>	<b>56</b>	<b>32 273</b>
Periodens resultat				-270	42	-228
Omräkningsdifferenser			-91			-91
<b>Summa totalresultat</b>			<b>-91</b>	<b>-270</b>	<b>42</b>	<b>-317</b>
<b>Transaktioner med ägare</b>						
Nyemission	166	2 333				2 499
Teckningsoptioner		493				493
<b>Utgående balans 2023.06.30</b>	<b>6 256</b>	<b>121 347</b>	<b>155</b>	<b>-92 910</b>	<b>98</b>	<b>34 946</b>

## Definitioner nyckeltal:

### Vinstmarginal

Rörelseresultat efter finansiella poster i förhållande till nettoomsättningen.

### Soliditet

Eget kapital i % av balansomslutningen.

### Kassalikviditet

Omsättningstillgångar i % av kortfristiga skulder.

### Resultat per aktie

Periodens resultat delat med antalet utestående aktier.

### EBITDA

Rörelseresultat före avskrivningar är ett mått på ett företags rörelseresultat före räntor, skatt, amorteringar, och av- och nedskrivningar

### EBIT

Rörelseresultat efter avskrivningar är ett mått på ett företags rörelseresultat före räntor och skatt.

Nyckeltal	JUL - SEP 2023	JUL - SEP 2022	JAN - SEP 2023	JAN - SEP 2022	JAN - DEC 2022
Vinstmarginal i %	48 %	-29 %	-0 %	-23 %	-23 %
Soliditet i %	21 %	12 %	21 %	12 %	20 %
Kassalikviditet %	64 %	24 %	0 %	0 %	46 %
Antal aktier vid perioden slut	6 256 430	6 089 764	6 256 430	6 089 764	6 089 764
Resultat per aktie	2,81	-1,73	-0,06	-4,96	-6,51
EBITDA	43 145	3 246	50 187	10 041	8 245
EBIT	18 698	-10 725	2 533	-27 103	-39 683



Moderbolagets resultaträkning (tkr)	JUL - SEP 2023	JUL - SEP 2022	JAN - SEP 2023	JAN - SEP 2022	JAN - DEC 2022
Nettoomsättning	8 071	7 130	18 877	22 305	30 232
Aktiverat arbete för egen räkning	0	0	0	40	40
Övriga Intäkter	879	3	5 378	14	26
<b>Rörelsens kostnader</b>					
Rörliga driftskostnader	-659	-312	-1 801	-905	-1 278
Övriga externa kostnader	-6 433	-3 906	-16 389	-15 043	-19 249
Personalkostnader	-4 675	-3 752	-12 744	-11 848	-16 137
<b>EBITDA</b>	<b>-2 817</b>	<b>-838</b>	<b>-6 679</b>	<b>-5 437</b>	<b>-6 366</b>
Av- och nedskrivningar	-38	-7	-145	-19	-57
<b>EBIT</b>	<b>-2 855</b>	<b>-845</b>	<b>-6 823</b>	<b>-5 456</b>	<b>-6 424</b>
<b>Resultat från finansiella poster</b>					
Ränteintäkter och liknande resultatposter	764	521	1 841	720	1 006
Räntekostnader och liknande resultatposter	-2 450	-980	-3 516	-1 227	-1 660
Resultat från intressebolag	0	0	-1 000	0	0
Resultat från andelar dotterbolag	42 058	0	41 058	0	-29 291
<b>Resultat efter finansiella poster</b>	<b>37 518</b>	<b>-1 304</b>	<b>31 560</b>	<b>-5 963</b>	<b>-36 368</b>
<b>Bokslutsdispositioner</b>					
Koncernbidrag	0	0	0	0	6 989
<b>Summa bokslutsdispositioner</b>	<b>0</b>	<b>0</b>	<b>0</b>	<b>0</b>	<b>6 989</b>
Årets skatt	0	0	0	0	0
<b>Periodens resultat</b>	<b>37 518</b>	<b>-1 304</b>	<b>31 560</b>	<b>-5 963</b>	<b>-29 380</b>

Moderbolagets balansräkning (tkr)	2023-09-30	2022-09-30	2022-12-31
Balanserade utgifter för utvecklingsarbete	400	554	523
Maskiner och inventarier	61	90	83
Andelar i koncernföretag	111 634	121 357	100 966
Uppskjuten skattefordran	2 138	2 138	2 138
Andra långfristiga fordringar	4	4	4
<b>Summa anläggningstillgångar</b>	<b>114 237</b>	<b>124 143</b>	<b>103 715</b>
<b>Omsättningstillgångar</b>			
Kundfordringar	1 085	0	0
Fordringar koncernföretag	14 048	45 776	46 341
Aktuella skattefordringar	130	104	39
Övriga fordringar	28 537	11	0
Förutbetalda kostnader och upplupna intäkter	2 617	2 156	2 173
<b>Summa omsättningstillgångar</b>	<b>46 416</b>	<b>48 047</b>	<b>48 553</b>
Kassa och bank	6 947	540	107
<b>SUMMA TILLGÅNGAR</b>	<b>167 600</b>	<b>172 731</b>	<b>152 374</b>
<b>Eget kapital</b>			
Aktiekapital	6 256	6 090	6 090
Övrigt tillskjutet kapital	121 347	118 521	118 521
Balanserade vinstmedel, inklusive årets resultat	-16 675	-24 819	-48 235
<b>Eget kapital hänförligt till moderföretagets</b>	<b>110 929</b>	<b>99 792</b>	<b>76 376</b>
Innehav utan bestämmande inflytande	0	0	0
<b>Summa eget kapital</b>	<b>110 929</b>	<b>99 792</b>	<b>76 376</b>
<b>Långfristiga skulder</b>			
Övriga skulder till kreditinstitut	0	0	0
<b>Summa långfristiga skulder</b>	<b>0</b>	<b>0</b>	<b>0</b>
<b>Kortfristiga skulder</b>			
Övriga skulder till kreditinstitut	0	513	0
Leverantörsskulder	2 775	2 021	2 287
Skulder till koncernföretag	41 237	64 560	62 781
Övriga skulder	8 846	3 859	8 596
Upplupna kostnader och förutbetalda intäkter	3 814	1 986	2 334
<b>Summa kortfristiga skulder</b>	<b>56 672</b>	<b>72 939</b>	<b>75 999</b>
<b>SUMMA EGET KAPITAL OCH SKULDER</b>	<b>167 600</b>	<b>172 731</b>	<b>152 374</b>

## Noter till Delårsrapporten

**Not 1 Redovisningsprinciper**

Denna delårsrapport omfattar det svenska moderföretaget Everysport Group AB (publ), organisationsnummer 556739-8143, och dess dotterföretag. Everysport Group är en koncern inom sport. Everysport Group är uppdelat i två affärsområden: Everysport Media och Every Padel. Inom Everysport Media ägs och utvecklas digitala plattformar och tjänster inom sport och inom affärsområdet Every Padel bedrivs verksamhet inom den snabbväxande sporten padel. Koncernen har totalt ca 110 anställda omräknade i heltid. Huvudkontoret ligger i Stockholm och bolaget har bland annat också kontor i Norge och USA. Gruppen är noterad på Spotlight Stock Market (EVERY).

Delårsrapporten för koncernen har upprättats i enlighet med International Reporting Standards (IFRS) såsom de har antagits av EU. Delårsrapporten följer IAS 34 Delårsrapportering samt tillämpliga delar i årsredovisningslagen (1995:1554) (ÅRL) och RFR 1.

Delårsrapporten avseende moderföretaget har upprättats i enlighet med årsredovisningslagen och av Rådet för finansiell rapportering utgivna RFR 2 Redovisning för juridiska personer.

**Koncernredovisning**

Dotterbolag är alla de bolag över vilka koncernen har bestämmande inflytande. Koncernen kontrollerar ett bolag när den exponeras för eller har rätt till rörlig avkastning från sitt innehav i bolaget och har möjlighet att påverka avkastningen genom sitt inflytande i bolaget. Dotterbolag inkluderas i koncernredovisningen från och med den dag då det bestämmande inflytandet överförs till koncernen. De exkluderas ur koncernredovisningen från och med den dag då det bestämmande inflytandet upphör.

**Not 2 Segmentsrapportering - Fördelning av nettoomsättning**

Koncernen delar upp verksamheten i segment enligt IFRS's definition, segmenten följs enbart upp på nettoomsättningsnivå. De två huvudsakliga segmenten är Business to Business (B2B) och Business to Consumer (B2C).

	JUL - SEP 2023	JUL - SEP 2022	JAN - SEP 2023	JAN - SEP 2022	JAN - DEC 2022
B2B	17 363	22 480	55 666	69 274	92 143
B2C	19 124	20 836	62 146	71 687	96 818
<b>Total</b>	<b>36 486</b>	<b>43 316</b>	<b>117 812</b>	<b>140 961</b>	<b>188 961</b>

## Noter till delårsrapporten

## Not 3 Justerat EBITDA, justerat EBIT och justerat resultat efter skatt

	JUL - SEP 2023	JUL - SEP 2022	JAN - SEP 2023	JAN - SEP 2022	JAN - DEC 2022
<b>EBITDA</b>	<b>43 145</b>	<b>3 246</b>	<b>50 187</b>	<b>10 041</b>	<b>8 245</b>
Omstruktureringskostnader	851	0	851	0	6 600
Engångseffekter avskrivningar, omförhandling hyresavtal, utrangering kontrakt avyttrade verksamheter	0	0	-779	0	0
Kostnader för försäljning av dotterbolag	1 265	0	1 265	0	0
Resultateffekt försäljning dotterbolag, övrig rörelseintäkt	-42 058	0	-42 058	0	0
Kundförlust	0		1 686		0
<b>Justerat EBITDA</b>	<b>3 203</b>	<b>3 246</b>	<b>11 152</b>	<b>10 041</b>	<b>14 845</b>
<b>EBIT</b>	<b>18 698</b>	<b>-10 725</b>	<b>2 533</b>	<b>-27 103</b>	<b>-39 683</b>
Omstruktureringskostnader	851	0	851	0	6 600
Engångseffekter avskrivningar, omförhandling hyresavtal, utrangering kontrakt avyttrade verksamheter	-8 381	0	-7 795	0	-14 400
Kostnader för försäljning av dotterbolag	1 265		1 265	0	0
Resultateffekt försäljning dotterbolag	-41 698		-41 698	0	0
Kundförlust	0	0	1 686	0	
Nedskrivning Goodwill	26 443		32 943	0	12 000
<b>Justerad EBIT</b>	<b>-2 822</b>	<b>-10 725</b>	<b>-10 215</b>	<b>-27 103</b>	<b>-35 483</b>
<b>Resultat efter skatt</b>	<b>17 387</b>	<b>-11 103</b>	<b>-228</b>	<b>-30 681</b>	<b>-40 000</b>
Omstruktureringskostnader	851	0	851	0	6 600
Engångseffekter avskrivningar och ränta omförhandling hyresavtal, utrangering kontrakt avyttrade verksamheter	-8 800	0	-8 214	0	-14 400
Kostnader för försäljning av dotterbolag	1 265	0	1 265	0	0
Resultateffekt försäljning dotterbolag	-40 484	0	-37 084	0	12 000
Kundförlust	0	0	1 686	0	
Nedskrivning Goodwill	26 443	0	32 943	0	-4 000
<b>Justerat resultat efter skatt</b>	<b>-3 338</b>	<b>-11 103</b>	<b>-8 781</b>	<b>-30 681</b>	<b>-39 800</b>

Justerad EBITDA, justerat rörelseresultat (EBIT) och justerat resultat efter skatt exkluderar jämförelsestörande poster kopplande till försäljningen av medieportföljen samt den pågående strategiska översynen inom Every Padel. De jämförelsestörande posterna hänförliga till Every Padel är nedstängningskostnader samt resultatet av omförhandling av hyresavtal. I enlighet med IFRS16 så skrivs nyttjanderättstillgången av linjärt över tid, flertalet hyresavtal har fått förkortade kontraktstider, reglerade hyresnivåer samt avskrivna hyresskulder, detta ger en positiv effekt på avskrivningar av nyttjanderättstillgång samt räntekostnader nyttjanderättstillgång.



## Noter till Delårsrapporten

## Not 4 Förvärvade verksamheter

Förvärvade verksamheter 2023 (tkr)	Hippson AB
Likvida medel	0
Nyemitterade aktier	2 500
<b>Summa köpeskilling</b>	<b>2 500</b>
Redovisade belopp på identifierbara förvärvade tillgångar och övertagna skulder	
Aktiekapital	100
Förvärvat eget kapital inklusive resultat hänförligt upp till förvärv	1 663
<b>Summa</b>	<b>1 763</b>
<b>Goodwill</b>	<b>737</b>

Den 7 juli 2023 förvärvades 100% av aktierna i Hippson AB för en köpeskilling om 2,5 mkr. Köpeskillingen bestod av nyemitterade aktier i Everysport Group. Teckningskursen för de nyemitterade aktierna uppgick till 15 kr per aktie.

