



**elite prospects**

**SvenskaFans.com**



**fotbolldirekt.se**



**hockey**  
sverige.se

**goalwire**

**tennis**  
sverige.se



**Golfing.se**



Årsredovisning för  
**EVERYSport MEDIA GROUP AB (publ)**

556739-8143  
Räkenskapsåret 2015

Styrelsen och verkställande direktören för EverySPORT Media Group AB (publ) får härmed avge årsredovisning för räkenskapsåret 2015.

Årsredovisningen är upprättad i svenska kronor, SEK.

## FÖRVALTNINGSBERÄTTELSE

### Information om verksamheten

Bästa aktieägare!

Traveas har under de senaste tre åren genomgått en turn-around från ett teknologibolag i resebranschen till ett sportmedia och -sportteknologibolag. Under 2015 befäste vi vår strategi och inriktning ytterligare genom att gå samman med EverySPORT. Idag är vi Sveriges snabbast växande sportmediabolag som äger och driver ett flertal ledande sportmediasajter så som SvenskaFans.com, FanTV, Hockeysverige.se, Eliteprospects.com, FotbollDirekt.se, Goalwire, Golfing.se och Tennissverige.se. I kombination med dessa så samlar vi in och distribuerar sportdata till de flesta andra medier i Sverige.

2015 blev ännu ett starkt år av tillväxt. Våra intäkter växte till ca 21 mkr eller med 35% mot 2014. Vårt EBITDA resultat blev något bättre än föregående år men nådde inte riktigt hela vägen fram till ett positivt resultat. Skälet är främst kopplat till omprioriteringar av resurser under perioden vid förvärvet av EverySPORT som påverkade resultatet.

Vi har nu under det senaste året gjort två större förvärv, Stampen Sports Media (SSM), nuvarande Traveas Sport Media, och nu senaste EverySPORT. SSM har under året utvecklats väl. När vi tog över bolaget så var det en verksamhet som visade ett negativt resultat för 2014 om ca -3,3 mkr. Under vår regi har vi förbättrat lönsamheten i SSM till EBITDA ca -1,1 mkr (konsoliderat med dotterbolag). Det negativa resultatet för 2015 i SSM gör att vi inte kommer att behöva betala någon tilläggsköpeskilling för förvärvet av bolaget. Den "gamla" delen av Traveas visade ett positivt EBITDA resultat om ca 0,4 mkr.

En av de främsta styrkorna med förvärvet av såväl SSM som EverySPORT är att vi nu kommer upp i volymstorlek och kan erbjuda ett bra och starkt alternativ till Aftonbladets Sportbladet och Expressen Sport för annonsörer som vill nå målgruppen sportintresserade. I samband med att vi kommunicerade dessa två samgåenden har vi fått en mycket positiv respons från marknaden.

I kombination med det så börjar vi få till flera goda synergier i vårt redaktionella arbete mellan SvenskaFans.com och våra övriga sajter inom fotboll och hockey.

*m*



### Väsentliga händelser under räkenskapsåret och efter dess utgång

Traveas har utfört omstruktureringar med minskat antal anställda som följd. Framgent kommer den mesta verksamheten som tidigare bedrivits i bolaget att bedrivas av dotterbolagen.

På extra bolagsstämma den 22 december 2015 fattades beslut om optionsprogram till personal och styrelse. Totalt tilldelades 5 699 996 optioner.

Traveas slutför förvärvet av EverySPORT AB under februari 2016. I och med detta genomförs en riktad nyemission samt namnbyte till EverySPORT Media Group AB (publ). Nuvarande namn registrerades av Bolagsverket den 19 februari 2016.

Vi är ca 35 fast anställda med kontor i Stockholm, Vårgårda och har mindre kontor i Göteborg och Växjö. Alla verksamheter är nu också integrerade och vi har organiserat oss genom tre affärsområden Sports Media, Premium Sports och Media Services. Huvudägarna i bolaget har arbetat fram ett ägardirektiv för 2016 som också är våra finansiella målsättningar för året enligt nedan.

|          |   |
|----------|---|
| Intäkter | +55 mkr under 2016  |
| Resultat | 7-9% EBITDA resultat  |
| Tillväxt | Skapa förutsättningar för ökade intäkter om 20-30% inför 2017 |

Vi har nu alla pusselbitar på plats och jag är övertygad om att 2016 blir ett bra år för vårt bolag, inte minst som följd av det stora sportfokus som naturligt följer av ett fotbolls EM, ett OS och Worldcup i ishockey. Vi ser fram emot att dela den resan med er, våra aktieägare.

*m*

### Större ägare

Större ägare med mer än 5% av antalet aktier och röster är:

|                   |       |
|-------------------|-------|
| Menmo AB          | 22,5% |
| Menmo Ventures AB | 11,5% |
| Popa AB           | 9,3%  |
| Gustaf Karling    | 7,3%  |
| Jan Brunheim      | 6,4%  |
| Bayfield Capital  | 6,2%  |

### Flerårsöversikt (tkr)

| Koncernen                         | 2015   | 2014   |        |       |        |
|-----------------------------------|--------|--------|--------|-------|--------|
| Nettoomsättning                   | 20 892 | 15 608 |        |       |        |
| Resultat efter finansiella poster | -3 296 | -2 335 |        |       |        |
| Balansomslutning                  | 15 234 | 18 951 |        |       |        |
| Soliditet (%)                     | 15     | 31     |        |       |        |
| Kassalikviditet (%)               | 101    | 122    |        |       |        |
| Moderbolaget                      | 2015   | 2014   | 2013   | 2012  | 2011   |
| Nettoomsättning                   | 11 824 | 14 978 | 11 932 | 9 097 | 2 880  |
| Resultat efter finansiella poster | -1 173 | -1 696 | -1 074 | 27    | -1 646 |
| Balansomslutning                  | 12 342 | 13 107 | 5 946  | 4 397 | 3 846  |
| Soliditet (%)                     | 39     | 49     | 53     | 52    | 57     |
| Kassalikviditet (%)               | 171    | 173    | 137    | 152   | 237    |

*m*

För definitioner av nyckeltal, se Redovisnings- och värderingsprinciper.



### **Förslag till vinstdisposition**

Styrelsen föreslår att till förfogande stående vinstmedel (kronor):

|                  |                  |
|------------------|------------------|
| Ansamlad förlust | -12 049 244      |
| Överkursfond     | 17 021 456       |
| Årets förlust    | -1 621 725       |
|                  | <b>3 350 487</b> |

|   |           |
|---|-----------|
| Disponeras så att<br>i ny räkning överföres | 3 350 487 |
|---|-----------|

Företagets resultat och ställning i övrigt framgår av efterföljande resultat- och balansräkning samt kassaflödesanalys med tilläggsupplysningar.

*m*



## AFFÄRSOMRÅDEN

Everysport Media Group äger och driver några av de främsta idrottssajterna inom respektive sport. Alla sajter är paketerade i våra fotboll-, hockey- och premiumsport vertikaler. Via vårt affärsområde Mediaservices samlar vi in och publicerar sportdata till de flesta andra medier i Sverige.





## SPORTS MEDIA

SPORTS MEDIA är ett affärsområde där vi har samlat alla digitala och mobila sajter inom fotboll och hockey.

Totalt når vi över 2 miljoner unika webbläsare och över 12 miljoner sidvisningar per vecka. Vi ger dig som annonsör möjlighet att marknadsföra ditt bolag eller produkt mot vår målgrupp som består främst av män (90% av sajternas besökare) boende över hela Sverige. Kommersiellt säljer vi alla annonser, koncept och native\* under namnet Sportsverige. För mer information se [Sportsverige.se](https://Sportsverige.se)

Everysport Media Group äger och driver ett flertal digitala och mobila sajter med egen redaktionell personal och utveckling. Styrkan med att driva egna mediaprodukter är att vi har stora friheter att skapa redaktionellt intressanta koncept samt vara med och påverka medialt inom de sporter som vi brinner mest för.

*\*Native advertising är en del av det bredare begreppet content marketing. Native advertising är annonser med ett innehåll utformat så att det smälter in i sin omgivning.*



## VÅRA SAJTER INOM FOTBOLL OCH ISHOCKEY



### SvenskaFans.com

Svenskafans.com är en blandning av nyhetsajt och supporterforum, med både generella sportnyheter och klubb-sidor från de flesta stora lag i Sverige och världen.

Trafik: Cirka 250.000 unika webbläsare och 1.500.000 sidvisningar per vecka.



### HockeySverige.se

Hockeysverige.se är en ledande nyhetsajt för ishockey. Den inne-håller senaste nytt, spännande bloggar och målservice från alla matcher.

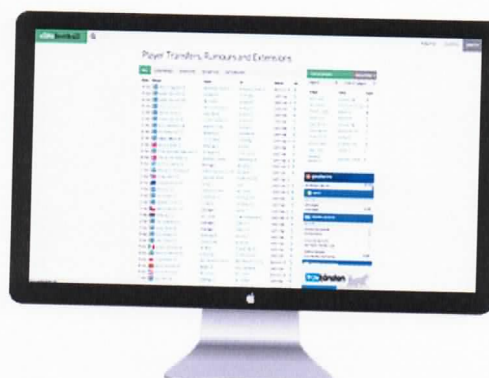
Trafik: Cirka 60.000 unika webbläsare och 450.000 sidvisningar per vecka.



### EliteProspects.com

Sveriges enskilt största ishockeysajt som samlar ihop hela hockeyvärldens alla spelarövergångar. Innehåller även statistik i form av spelade matcher, mål och assist, samt spelarbilder och transferrykten.

Trafik: Cirka 450.000 unika svenska webbläsare och 4 miljoner sidvisningar per vecka.



### Elitefootball.se

Elitefootball är fotbollsversionen av ishockeysajten Eliteprospects.com. Sajten innehåller all sorts statistik i form av spelade matcher, mål och assist, samt spelarbilder och transferrykten.

Trafik: ca 10000 unika webbläsare och ca 60000 sidvisningar per vecka.

*m*



## FotbollDirekt.se

FotbollDirekt.se är en av landets största fotbollssajter med fokus på svensk fotboll. Nyheter, bloggar och livereferat samt alla nyheter om transfers i fotbollsvärlden.

Trafik: Cirka 70.000 unika webbläsare och 450.000 sidvisningar per vecka.



## FanTV.se

FanTV är en playtjänst med program och klipp inom fotboll, ishockey, NBA, NFL, motorsport och golf. Störst fokus ligger på fotboll där det publiceras klipp från över 15 ligor. Inom golf och motorsport har man klipp från alla större mästerskap.



## Everysport.com

Ett community för sportnördar av alla de slag. Du har din egen profil där du får välja matchtröja, lagtillhörighet och utseende. Sedan kan du följa ditt favoritlag i liverapporteringar och kommunicera med andra supportrar.

Trafik: Cirka 60.000 unika webbläsare och 500.000 sidvisningar per vecka.



## Goalwire.com

Goalwire.com är en av Sveriges största målservice-sajter med livescore från all världens fotboll, ishockey, basket, tennis mm. Goalwire bygger integrerade livescorelösningar till gruppens andra sajter.

*m*

# FÖRSÄLJNING

Totalt når vi över 2 miljoner unika webbläsare och över 12 miljoner sidvisningar per vecka. Vi ger dig som annonsör möjlighet att marknadsföra ditt bolag eller produkt mot vår målgrupp som består främst av män (90% av sajternas besökare) boende över hela Sverige. Med den räckvidden är vi mycket starka i målgruppen idrottsintresserade och idrottsutövande män i Sverige. Kommersiellt säljer vi alla annonser, koncept och native under namnet Sportsverige. För mer information se [Sportsverige.se](http://Sportsverige.se)

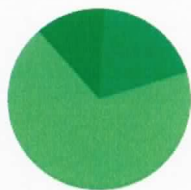


## Demografi

Källa: Orvesto Internet Oktober 2015



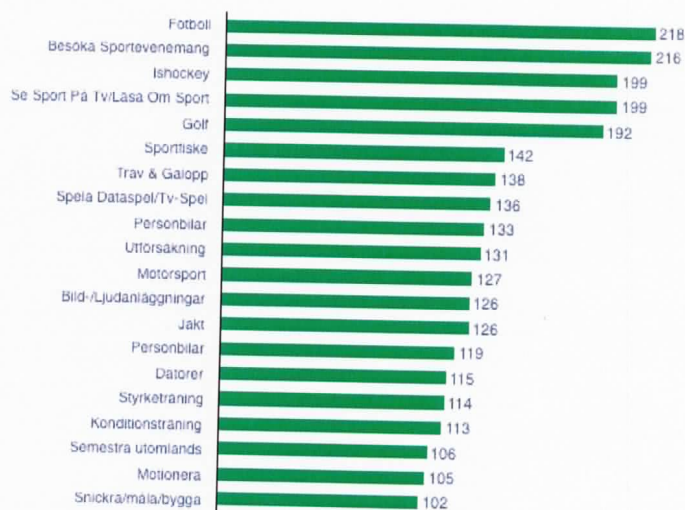
● Män 87%  
● Kvinnor 13%



● Ensamstående 19%  
● Gift/Sambo 67%  
● Bor med föräldrar 12%

## Intressen

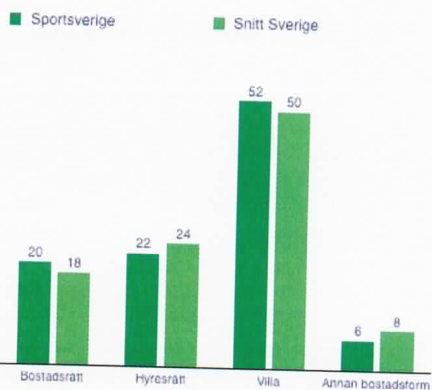
Källa: Orvesto Internet Oktober 2015



Index-siffror, 100 = genomsnittssvenskens intresse

## Bostad

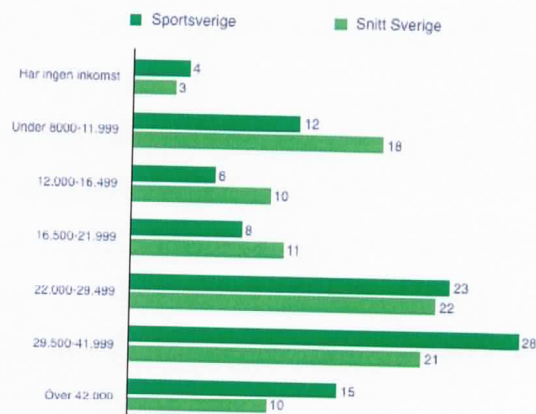
Källa: Orvesto Internet Oktober 2015



\*Beräknat i procentenheter.

## Inkomst

Källa: Orvesto Internet Oktober 2015



\*Beräknat i procentenheter.

*n*



## PREMIUM SPORTS

Premium Sports är vårt affärsområde för nya digitala satsningar. EverySport Media Group har som en ambition att ta en tydlig position som en ledande digital mediaaktör inom framförallt golf, tennis och racing.

Vi lever idag i ett fragmenterat mediasamhälle med en mängd olika möjligheter att nå målgruppen du som annonsör söker. Därför har EverySport Media Group valt att fokusera på att hjälpa er annonsörer att nå målgrupperna istället för att mer traditionellt representera enskilda produkter.

Inom golf och tennis erbjuder vi kommunikation med målgruppen golfare och tennisintresserade i Sverige och Norge, kommunikationen kan ske genom event, print annonsering, banguides, nyhetsbrev, sponsring av innehåll, display annonsering och content marketing.

*m*

## VÅRA SAJTER INOM PREMIUM SPORTS



Golfing.se

Golfing.se är ett samarbete mellan Everysport Media Group och Mynewsdesk. Målsättningen är att ge Sverige mer golf, med extra stort fokus på tävlingsgolf.



TennisSverige.se

Tennisverige.se följer tennis på nationell nivå och har en världsomfattande bevakning av sporten samt "mjukare" featurematerial. Syftet är att fungera som en kommersiell plattform där annonsörer och sponsorer kan kommunicera med sin målgrupp.



SvenskaRaceFans.com

Svenskaracefans är en motorsportsajt där internationellt innehåll mixas med lokala skribenter, bloggare, studióprogram, dokumentärer, bildgallerier, banfakta, stallfakta, resultatservice och diskussionen mellan oss fans.





### Ancillaratorn

Media Services tillhandahåller en komplett plattform för insamling och distribution av innehåll och data. All information eller meddelande som skickas ut via SMS eller epost är unikt anpassade till respektive mottagare. Vi når rätt person, med rätt information vid rätt tillfälle.

Svenska Golfförbundet använder bland annat Ancillaratorn för att skicka ut bokningsbekräftelser till alla som bokar en golf tid i Sverige. Totalt skickar vi ut över 16 miljoner unika bekräftelser till aktiva golfare på väg ut till golfbanan. Varje bekräftelse paketeras med relevant information inför din spelrunda, väder på golfbanan och annonser anpassade till mottagaren.

Svenska Golfförbundet [svenska@golf.se](mailto:svenska@golf.se) [svenska.se](http://svenska.se)

18 Hålsbanan, väg 44 golfklubben 18-hålsbanan

**Bokningsbekräftelse**

**Djursholms Golfklubb 18-hålsbanan**

Telefon: +46334426450  
info@djgk.se  
<http://www.djgk.se>

**Haj Jack Melcher-Claesson**

Du är bokad på en starttid

Datum: 2015-08-14 Starttid: 13:00

Bokningsnummer: H2150

Enligt paragrafen i våra villkor ska du vara till ställe på din Golf bana senast 15 minuter före starttiden

Den som bokar starttiden för Lovisa Claesson, Djursholms Golfklubb, 2015-08-14 kl. 13:25

Freddie Green

**PARTNERS**

**ahlsell** **More** **Folksam** **Golf Planer** **G**

**Ha koll på varje meter av banan!**

**Tomtom**

Om du vill ut till för respektive banan med bokningsbekräftelse en starttid eller bokningsnummer kan du gå till **My Djgk** under Menyn på **My Djgk** eller ringa 033-4426450 för att boka på Starttid & boknings nr. **Golf.se**

*n*

## LEDNING



**Gustaf Karling**  
VD & styrelseledamot



**Jonas Aschbacher**  
Försäljningschef



**Peter Sibner**  
Affärsområdesansvarig  
Sports Media



**Stefan Lundström**  
Affärsområdesansvarig  
Media Services



**Mathias Resare**  
Affärsområdesansvarig  
Premium Sports

## STYRELSEN



**Jan Lindgren**  
Styrelseordförande



**Gustaf Karling**  
VD & styrelseledamot



**Göran af Klercker**  
Styrelseledamot



**Jan Bruneheim**  
Styrelseledamot



**Jack Melcher-Claësson**  
Styrelseledamot



**Johan Ejermark**  
Styrelseledamot

# FINANSIELL INFORMATION

EVERYSPORT MEDIA GROUP AB (PUBL), ORG.NR: 556739-8143

| Koncernens<br>Resultaträkning   | Not | 2015-01-01<br>-2015-12-31 | 2014-01-01<br>-2014-12-31 |
|---|-----|---------------------------|---------------------------|
| Nettoomsättning   |     | 20 891 609                | 15 607 743                |
| Aktiverat arbete för egen räkning                                     |     | 690 900                   | 1 184 400                 |
|   |     | <b>21 582 509</b>         | <b>16 792 143</b>         |
| <b>Rörelsens kostnader</b>  |     |                           |                           |
| Systemdrift och projektkostnader                                      |     | -5 380 143                | -4 662 366                |
| Övriga externa kostnader  | 1   | -4 332 900                | -4 137 327                |
| Personalkostnader   | 2   | -12 625 656               | -9 234 150                |
| Avskrivningar av materiella och immateriella<br>anläggningstillgångar | 3   | -2 072 866                | -971 004                  |
| Övriga rörelsekostnader   |     | 0                         | -156                      |
|   |     | -24 411 565               | -19 005 003               |
| <b>Rörelseresultat</b>  |     | <b>-2 829 056</b>         | <b>-2 212 860</b>         |
| <b>Resultat från finansiella poster</b>                               |     |                           |                           |
| Övriga ränteintäkter och liknande resultatposter                      |     | 85 593                    | 8 964                     |
| Räntekostnader och liknande resultatposter                            |     | -552 388                  | -130 646                  |
|   |     | -466 795                  | -121 682                  |
| <b>Resultat efter finansiella poster</b>                              |     | <b>-3 295 851</b>         | <b>-2 334 542</b>         |
| <b>Resultat före skatt</b>  |     | <b>-3 295 851</b>         | <b>-2 334 542</b>         |
| Uppskjuten skatt  |     |                           |                           |
| <b>Årets resultat</b>   | 4   | -341 305                  | 121 761                   |
|   |     | <b>-3 637 156</b>         | <b>-2 212 781</b>         |



# FINANSIELL INFORMATION

EVERYSPORT MEDIA GROUP AB (PUBL), ORG.NR: 556739-8143

| Koncernens<br>Balansräkning                  | Not | 2015-12-31        | 2014-12-31        |
|--|-----|-------------------|-------------------|
| <b>TILLGÅNGAR</b>                            |     |                   |                   |
| <b>Anläggningstillgångar</b>                 |     |                   |                   |
| <b>Immateriella anläggningstillgångar</b>    |     |                   |                   |
| Balanserade utgifter för utvecklingsarbeten  | 5   | 4 457 933         | 4 864 102         |
| Goodwill                                     | 6   | 1 565 013         | 1 968 843         |
|  |     | <b>6 022 946</b>  | <b>6 832 945</b>  |
| <b>Materiella anläggningstillgångar</b>      |     |                   |                   |
| Maskiner och inventarier                     | 7   | 59 682            | 117 749           |
| <b>Finansiella anläggningstillgångar</b>     |     |                   |                   |
| Uppskjuten skattefordran                     | 4   | 685 418           | 1 026 723         |
| Andra långfristiga fordringar                | 8   | 20 300            | 0                 |
|  |     | <b>705 718</b>    | <b>1 026 723</b>  |
| <b>Summa anläggningstillgångar</b>           |     | <b>6 788 346</b>  | <b>7 977 417</b>  |
| <b>Omsättningstillgångar</b>                 |     |                   |                   |
| <b>Kortfristiga fordringar</b>               |     |                   |                   |
| Kundfordringar                               |     | 921 141           | 3 373 523         |
| Övriga fordringar                            |     | 743 141           | 1 064 222         |
| Förutbetalda kostnader och upplupna intäkter |     | 6 453 244         | 5 587 805         |
|  |     | <b>8 117 526</b>  | <b>10 025 550</b> |
| <b>Kassa och bank</b>                        |     | <b>328 445</b>    | <b>947 873</b>    |
| <b>Summa omsättningstillgångar</b>           |     | <b>8 445 971</b>  | <b>10 973 423</b> |
| <b>SUMMA TILLGÅNGAR</b>                      |     | <b>15 234 317</b> | <b>18 950 840</b> |



# FINANSIELL INFORMATION

EVERYSPORT MEDIA GROUP AB (PUBL), ORG.NR: 556739-8143

| Koncernens<br>Balansräkning                                    | Not | 2015-12-31        | 2014-12-31        |
|--|-----|-------------------|-------------------|
| EGET KAPITAL OCH SKULDER                                       |     |                   |                   |
| <b>Eget kapital</b>  | 9   |                   |                   |
| <b>Eget kapital hänförligt till moderföretagets aktieägare</b> |     |                   |                   |
| Aktiekapital   |     | 1 490 786         | 1 490 786         |
| Övrigt tillskjutet kapital                                     |     | 17 021 456        | 17 021 456        |
| Balanserade vinstmedel, inklusive årets resultat               |     | -16 292 653       | -12 655 497       |
| <b>Eget kapital hänförligt till moderföretagets aktieägare</b> |     | <b>2 219 589</b>  | <b>5 856 745</b>  |
| <b>Summa eget kapital</b>                                      |     | <b>2 219 589</b>  | <b>5 856 745</b>  |
| <b>Långfristiga skulder</b>                                    | 10  |                   |                   |
| Skulder till kreditinstitut                                    |     | 666 667           | 74 223            |
| Övriga skulder   |     | 4 000 000         | 4 000 000         |
|  |     | <b>4 666 667</b>  | <b>4 074 223</b>  |
| <b>Kortfristiga skulder</b>                                    |     |                   |                   |
| Skulder till kreditinstitut                                    |     | 133 333           | 111 111           |
| Leverantörsskulder   |     | 1 495 062         | 1 924 647         |
| Övriga skulder   |     | 1 313 958         | 1 227 808         |
| Upplupna kostnader och förutbetalda intäkter                   |     | 5 405 708         | 5 756 306         |
|  |     | <b>8 348 061</b>  | <b>9 019 872</b>  |
| <b>SUMMA EGET KAPITAL OCH SKULDER</b>                          |     | <b>15 234 317</b> | <b>18 950 840</b> |
| <b>Ställda säkerheter</b>                                      |     |                   |                   |
| <b>För egna skulder och avsättningar</b>                       |     |                   |                   |
| Företagsinteckningar   |     | 1 100 000         | 750 000           |
| <b>Ansvarsförbindelser</b>                                     |     | <b>1 100 000</b>  | <b>750 000</b>    |
| Andra ansvarsförbindelser                                      |     | 429 000           | 429 000           |
|  |     | <b>429 000</b>    | <b>429 000</b>    |



# FINANSIELL INFORMATION

EVERYSPORT MEDIA GROUP AB (PUBL), ORG.NR: 556739-8143

| Koncernens  | Not | 2015-01-01        | 2014-01-01        |
|---|-----|-------------------|-------------------|
| Kassaflödesanalys   |     | -2015-12-31       | -2014-12-31       |
| <b>Den löpande verksamheten</b>   |     |                   |                   |
| Resultat efter finansiella poster   |     | -3 295 851        | -2 334 542        |
| Justeringar för poster som inte ingår i kassaflödet m.m                             |     | 2 072 866         | 971 004           |
| Betaldskatt   |     | 21 515            | -847 826          |
| <b>Kassaflöde från den löpande verksamheten före förändringar av rörelsekapital</b> |     | <b>-1 201 470</b> | <b>-2 211 364</b> |
| <b>Kassaflöde från förändringar i rörelsekapital</b>                                |     |                   |                   |
| Förändring kundfordringar   |     | 2 452 382         | -640 159          |
| Förändring av kortfristiga fordringar   |     | -224 582          | -2 098 638        |
| Förändring leverantörsskulder   |     | -429 585          | -398 437          |
| Förändring av kortfristiga skulder  |     | -583 518          | 2 562 193         |
| <b>Kassaflöde från den löpande verksamheten</b>                                     |     | <b>13 228</b>     | <b>-2 786 405</b> |
| <b>Investeringsverksamheten</b>   |     |                   |                   |
| Förvärv aktier i dotterbolag inkl anskaffad kassa                                   |     | 0                 | -2 933 630        |
| Investeringar i immateriella anläggningstillgångar                                  |     | -1 204 800        | -1 559 101        |
| Investeringar i finansiella anläggningstillgångar                                   |     | -20 300           | 0                 |
| <b>Kassaflöde från investeringsverksamheten</b>                                     |     | <b>-1 225 100</b> | <b>-4 492 731</b> |
| <b>Finansieringsverksamheten</b>  |     |                   |                   |
| Nyemission  |     | 0                 | 4 327 885         |
| Upptagna lån  |     | 666 667           | 4 000 000         |
| Amortering av lån   |     | -74 223           | -114 223          |
| <b>Kassaflöde från finansieringsverksamheten</b>                                    |     | <b>592 444</b>    | <b>8 213 662</b>  |
| <b>Årets kassaflöde</b>   |     | <b>-619 428</b>   | <b>934 526</b>    |
| <b>Likvida medel vid årets början</b>   |     |                   |                   |
| Likvida medel vid årets början  |     | 947 873           | 13 347            |
| <b>Likvida medel vid årets slut</b>   |     | <b>328 445</b>    | <b>947 873</b>    |



# FINANSIELL INFORMATION

EVERYSport MEDIA GROUP AB (PUBL), ORG.NR: 556739-8143

| Moderbolagets<br>Resultaträkning                                      | Not | 2015-01-01<br>-2015-12-31 | 2014-01-01<br>-2014-12-31 |
|---|-----|---------------------------|---------------------------|
| Nettoomsättning   |     | 11 824 183                | 14 978 376                |
| Aktiverat arbete för egen räkning                                     |     | 690 900                   | 1 184 400                 |
|   |     | <b>12 515 083</b>         | <b>16 162 776</b>         |
| <b>Rörelsens kostnader</b>  |     |                           |                           |
| Systemdrift och projektkostnader                                      |     | -1 445 060                | -4 901 386                |
| Övriga externa kostnader  | 1   | -2 921 148                | -3 281 256                |
| Personalkostnader   | 2   | -7 781 009                | -8 667 605                |
| Avskrivningar av materiella och immateriella<br>anläggningstillgångar | 3   | -1 016 544                | -886 412                  |
|   |     | <b>-13 163 761</b>        | <b>-17 736 659</b>        |
| <b>Rörelseresultat</b>  | 11  | <b>-648 678</b>           | <b>-1 573 883</b>         |
| <b>Resultat från finansiella poster</b>                               |     |                           |                           |
| Övriga ränteintäkter och liknande resultatposter                      |     | 5 200                     | 4 186                     |
| Räntekostnader och liknande resultatposter                            |     | -529 302                  | -126 527                  |
|   |     | <b>-524 102</b>           | <b>-122 341</b>           |
| <b>Resultat efter finansiella poster</b>                              |     | <b>-1 172 780</b>         | <b>-1 696 224</b>         |
| <b>Resultat före skatt</b>  |     | <b>-1 172 780</b>         | <b>-1 696 224</b>         |
| Uppskjuten skatt  | 4   | -448 945                  | 89 695                    |
| <b>Årets resultat</b>   |     | <b>-1 621 725</b>         | <b>-1 606 529</b>         |

*m*

# FINANSIELL INFORMATION


EVERYSport MEDIA GROUP AB (PUBL), ORG.NR: 556739-8143

| Moderbolagets<br>Balansräkning               | Not   | 2015-12-31        | 2014-12-31        |
|--|-------|-------------------|-------------------|
| <b>TILLGÅNGAR</b>                            |       |                   |                   |
| <b>Anläggningstillgångar</b>                 |       |                   |                   |
| <b>Immateriella anläggningstillgångar</b>    |       |                   |                   |
| Balanserade utgifter för utvecklingsarbeten  | 5     | 2 343 482         | 2 669 126         |
| <b>Materiella anläggningstillgångar</b>      |       |                   |                   |
| Maskiner och inventarier                     | 7     | 0                 | 0                 |
| <b>Finansiella anläggningstillgångar</b>     |       |                   |                   |
| Andelar i koncernföretag                     | 12,13 | 5 294 132         | 5 294 132         |
| Uppskjuten skattefordran                     | 4     | 240 174           | 689 119           |
| Förutbetalda leasingavgifter                 | 8     | 20 300            | 0                 |
| <b>Summa anläggningstillgångar</b>           |       | <b>5 554 606</b>  | <b>5 983 251</b>  |
|  |       | <b>7 898 088</b>  | <b>8 652 377</b>  |
| <b>Omsättningstillgångar</b>                 |       |                   |                   |
| <b>Kortfristiga fordringar</b>               |       |                   |                   |
| Kundfordringar                               |       | 486 009           | 1 387 406         |
| Fordringar hos koncernföretag                |       | 611 093           | 0                 |
| Övriga fordringar                            |       | 329 834           | 157 187           |
| Förutbetalda kostnader och upplupna intäkter |       | 2 981 002         | 2 736 716         |
|  |       | <b>4 407 938</b>  | <b>4 281 309</b>  |
| <b>Kassa och bank</b>                        |       | <b>36 213</b>     | <b>172 962</b>    |
| <b>Summa omsättningstillgångar</b>           |       | <b>4 444 151</b>  | <b>4 454 271</b>  |
| <b>SUMMA TILLGÅNGAR</b>                      |       | <b>12 342 239</b> | <b>13 106 648</b> |



# FINANSIELL INFORMATION

EVERYSPOORT MEDIA GROUP AB (PUBL), ORG.NR: 556739-8143

| Moderbolagets<br>Balansräkning               | Not | 2015-12-31        | 2014-12-31   |
|--|-----|-------------------|--|
| <b>EGET KAPITAL OCH SKULDER</b>              |     |                   |  |
| <b>Eget kapital</b>                          | 9   |                   |  |
| Bundet eget kapital                          |     |                   |  |
| Aktiekapital                                 |     | 1 490 786         | 1 165 188  |
| Ej registrerat aktiekapital                  |     | 0                 | 325 597  |
|  |     | <b>1 490 786</b>  | <b>1 490 785</b>   |
| <b>Fritt eget kapital</b>                    |     |                   |  |
| Överkursfond                                 |     | 17 021 456        | 17 021 456   |
| Balanserad vinst eller förlust               |     | -12 049 244       | -10 442 716  |
| Årets resultat                               |     | -1 621 725        | -1 606 529   |
| <b>Summa eget kapital</b>                    |     | <b>3 350 487</b>  | <b>4 972 211</b>   |
|  |     | <b>4 841 273</b>  | <b>6 462 996</b>   |
| <b>Långfristiga skulder</b>                  |     |                   |  |
| Checkräkningskredit                          | 10  |                   |  |
| Skulder till kreditinstitut                  | 14  | 235 469           | 0  |
| Övriga skulder                               |     | 666 667           | 74 223   |
| <b>Summa långfristiga skulder</b>            |     | <b>4 000 000</b>  | <b>4 000 000</b>   |
|  |     | <b>4 902 136</b>  | <b>4 074 223</b>   |
| <b>Kortfristiga skulder</b>                  |     |                   |  |
| Skulder till kreditinstitut                  |     | 133 333           | 111 111  |
| Leverantörs skulder                          |     | 563 309           | 689 918  |
| Skulder till koncernföretag                  |     | 652 045           | 650 000  |
| Aktuella skatteskulder                       |     | 340 348           | 169 610  |
| Övriga skulder                               |     | 279 401           | 728 838  |
| Upplupna kostnader och förutbetalda intäkter |     | 630 394           | 219 952  |
| <b>Summa kortfristiga skulder</b>            |     | <b>2 598 830</b>  | <b>2 569 429</b>   |
| <b>Ställda säkerheter</b>                    |     |                   |  |
| <b>SUMMA EGET KAPITAL OCH SKULDER</b>        |     | <b>12 342 239</b> | <b>13 106 648</b>  |
| <b>För egna skulder och avsättningar</b>     |     |                   |  |
| Företagsinteckningar                         |     | 1 100 000         | 750 000  |
|  |     | <b>1 100 000</b>  | <b>750 000</b>   |
| <b>Ansvarsförbindelser</b>                   |     | Inga              | Inga  |

# FINANSIELL INFORMATION

EVERYSPORT MEDIA GROUP AB (PUBL), ORG.NR: 556739-8143

| Moderbolagets<br>Kassaflödesanalys  | Not | 2015-01-01<br>-2015-12-31 | 2014-01-01<br>-2014-12-31 |
|---|-----|---------------------------|---------------------------|
| <b>Den löpande verksamheten</b>   |     |                           |                           |
| Resultat efter finansiella poster   |     | -1 172 780                | -1 696 224                |
| Justeringar för poster som inte ingår i kassaflödet                               |     | 1 016 544                 | 886 412                   |
| <b>Kassaflöde från den löpande verksamheten före förändring av rörelsekapital</b> |     | <b>-156 236</b>           | <b>-809 812</b>           |
| <b>Kassaflöde från förändring av rörelsekapitalet</b>                             |     |                           |                           |
| Förändring av kundfordringar  |     | 901 397                   | -613 939                  |
| Förändring av kortfristiga fordringar   |     | -1 028 026                | -299 423                  |
| Förändring av leverantörsskulder  |     | -126 609                  | -153 761                  |
| Förändring av kortfristiga skulder  |     | 156 012                   | 301 420                   |
| <b>Kassaflöde från den löpande verksamheten</b>                                   |     | <b>-253 462</b>           | <b>-1 575 515</b>         |
| <b>Investeringsverksamheten</b>   |     |                           |                           |
| Investeringar i immateriella anläggningstillgångar                                |     | -690 900                  | -1 184 400                |
| Investeringar i finansiella anläggningstillgångar                                 |     | -20 300                   | 0                         |
| Inköp av dotterbolag  |     | 0                         | -5 294 132                |
| <b>Kassaflöde från investeringsverksamheten</b>                                   |     | <b>-711 200</b>           | <b>-6 478 532</b>         |
| <b>Finansieringsverksamheten</b>  |     |                           |                           |
| Nyemission  |     | 0                         | 4 327 885                 |
| Upptagna lån  |     | 902 136                   | 3 885 777                 |
| Amortering av lån   |     | -74 223                   | 0                         |
| <b>Kassaflöde från finansieringsverksamheten</b>                                  |     | <b>827 913</b>            | <b>8 213 662</b>          |
| <b>Årets kassaflöde</b>   |     | <b>-136 749</b>           | <b>159 615</b>            |
| Likvida medel vid årets början  |     |                           |                           |
| Likvida medel vid årets början  |     | 172 962                   | 13 347                    |
| <b>Likvida medel vid årets slut</b>   |     | <b>36 213</b>             | <b>172 962</b>            |



# FINANSIELL INFORMATION

EVERYSPORT MEDIA GROUP AB (PUBL), ORG.NR: 556739-8143

## Tilläggsupplysningar

### Redovisnings- och värderingsprinciper

#### Allmänna upplysningar

Årsredovisningen och koncernredovisningen är upprättad i enlighet med årsredovisningslagen och BFNAR 2012:1 Årsredovisning och koncernredovisning (K3).

Fordringar har värderats till det lägsta av anskaffningsvärde och det belopp varmed de beräknas bli reglerade. Övriga tillgångar, skulder samt avsättningar har värderats till anskaffningsvärde om annat ej anges.

Fordringar och skulder i utländsk valuta har värderats till balansdagens kurs. Kursvinster och kursförluster på rörelsefordringar och rörelseskulder redovisas i rörelseresultatet medan kursvinster och kursförluster på finansiella fordringar och skulder redovisas som finansiella poster.

Redovisningsprinciperna är oförändrade jämfört med föregående år.

#### Intäktsredovisning

Inkomsten redovisas till verkligt värde av vad företaget fått eller kommer att få. Det innebär att företaget redovisar inkomsten till nominellt värde (fakturabelopp) om företaget får ersättning i likvida medel direkt vid leveransen. Avdrag görs för lämnade rabatter.

I samband med annonsförsäljning erhåller bolaget provisionsintäkter först vid fakturering och betalning av sålda annonser. I samband med bokslutet redovisas upplupna provisionsintäkter utifrån sålda annonser.

#### Pågående tjänsteuppdrag

Företaget vinstavräknar utförda tjänsteuppdrag med fast pris i takt med att arbetet utförs, sk successiv vinstavräkning. Vid beräkningen av upparbetad vinst har färdigställandegraden beräknats som nedlagda utgifter per balansdagen i relation till de totalt beräknade utgifterna för att fullgöra uppdraget. Skillnaden mellan redovisad intäkt och fakturerade dellikvider redovisas i balansräkningen i posten Övriga fordringar.

# FINANSIELL INFORMATION

EVERYSPORT MEDIA GROUP AB (PUBL), ORG.NR: 556739-8143

## Koncernredovisning

### Konsolideringsmetod

Koncernredovisningen upprättas enligt förvärvsmetoden.

Vid förvärvsmetoden betraktas ett företags förvärv av ett dotterföretag som en transaktion varigenom moderbolaget indirekt förvärvar dotterföretagets tillgångar och övertar dess skulder.

### Transaktioner mellan koncernföretag

Koncerninterna fordringar och skulder samt transaktioner mellan koncernföretag liksom orealiserade vinster elimineras i sin helhet. Orealiserade förluster elimineras också såvida inte transaktionen motsvarar ett nedskrivningsbehov.

Förändring av internvinst under räkenskapsåret har eliminerats i koncernresultaträkningen.

### Omräkning av utländska dotterföretag

Utländska dotterföretagets funktionella valuta är svenska kronor. Dotterföretagets transaktioner sker i svenska kronor och likvida medel förvaras på svenska bankkonton. Bokslut har därmed inte omräknats från annan valuta.

### Goodwill

Goodwill utgörs av det belopp varmed anskaffningsvärdet överstiger det verkliga värdet på koncernens andel av det förvärvade företagets identifierbara nettotillgångar vid förvärvstillfället.

Goodwill testas årligen för att identifiera eventuell nedskrivningsbehov och värderas till anskaffningsvärde minskat med ackumulerade nedskrivningar.

### Immateriella tillgångar

Företaget redovisar internt upparbetade immateriella anläggningstillgångar enligt aktiveringsmodellen. Det innebär att samtliga utgifter som avser framtagandet av en internt upparbetad immateriell anläggningstillgång aktiveras och skrivs av under tillgångens beräknade nyttjandeperiod, under förutsättningarna att kriterierna i BFNAR 2012:1 är uppfyllda.

### Leasing

Samtliga leasingavtal redovisas som operationella leasingavtal. Det innebär att leasingavgiften kostnadsförs i resultaträkningen linjärt över leasingperioden.

*m*

# FINANSIELL INFORMATION

EVERYSPORT MEDIA GROUP AB (PUBL), ORG.NR: 556739-8143

## Skatter

Årets totala skatt för företaget utgörs av aktuell skatt och uppskjuten skatt. Aktuell skatt är den skatt som beräknas på det skattepliktiga resultatet för perioden. Uppskjuten skatt beräknas med utgångspunkt i temporära skillnader mellan redovisade och skattemässiga värden på tillgångar, skulder och avsättningar.

Baserat på resultatprognosen för de närmaste åren har uppskjuten skattefordran tagits upp till 14%.

## Finansiella instrument

Finansiella instrument värderas utifrån anskaffningsvärdet. Instrumentet redovisas i balansräkningen när bolaget blir part i instrumentets avtalsmässiga villkor. Finansiella tillgångar tas bort från balansräkningen när rätten att erhålla kassaflöden från instrumentet har löpt ut eller överförs och bolaget har överfört i stort sett alla risker och förmåner som är förknippade med äganderätten. Finansiella skulder tas bort från balansräkningen när förpliktelse har reglerats eller på annat sätt upphört.

## Andelar i dotterföretag

Andelar i dotterföretag redovisas till anskaffningsvärde efter avdrag för eventuella nedskrivningar. I anskaffningsvärdet ingår köpeskillingen som erlagts för aktierna samt förvärvskostnader. Eventuella kapitaltillskott läggs till anskaffningsvärdet när de uppkommer.

## Kundfordringar/kortfristiga fordringar

Kundfordringar och kortfristiga fordringar redovisas som omsättningstillgångar till det belopp som förväntas bli inbetalt efter avdrag för individuellt bedömda osäkra fordringar.

## Låneskulder och leverantörsskulder

Låneskulder och leverantörsskulder redovisas till anskaffningsvärde efter avdrag för transaktionskostnader.

*m*

# FINANSIELL INFORMATION

EVERYSport MEDIA GROUP AB (PUBL), ORG.NR: 556739-8143

## Nyckeltalsdefinitioner

Nettoomsättning

Rörelsens huvudintäkter, fakturerade kostnader, sidointäkter samt intäktskorrigeringar.

Resultat efter finansiella poster

Resultat efter finansiella intäkter och kostnader, men före extraordinära intäkter och kostnader.

Balansomslutning

Företagets samlade tillgångar.

Soliditet (%)

Justerat eget kapital (eget kapital och obeskattade reserver med avdrag för uppskjuten skatt) i procent av balansomslutning

Kassalikviditet (%)

Omsättningstillgångar exklusive lager och pågående arbeten i procent av kortfristiga skulder.

## Uppskattningar och bedömningar

Upprättandet av bokslut och tillämpning av redovisningsprinciper, baseras ofta på ledningens bedömningar, uppskattningar och antaganden som anses vara rimliga vid den tidpunkt då bedömningen görs. Uppskattningar och bedömningar är baserade på historiska erfarenheter och ett antal andra faktorer, som under rådande omständigheter anses vara rimliga. Resultatet av dessa används för att bedöma de redovisade värdena på tillgångar och skulder, som inte annars framgår tydligt från andra källor. Det verkliga utfallet kan avvika från dessa uppskattningar och bedömningar. Uppskattningar och antaganden ses över regelbundet.

Enligt företagsledningen är väsentliga bedömningar avseende tillämpade redovisningsprinciper samt källor till osäkerhet i uppskattningar, främst relaterade till värdering av balanserade utgifter för utvecklingsarbeten, andelar i koncernföretag samt uppskjuten skattefordran

Balanserade utgifter för utvecklingsarbeten värderas till anskaffningsvärdet minskat med ackumulerade avskrivningar. Eventuellt nedskrivningsbehov prövas årligen genom en nuvärdesberäknad avkastningsanalys för de kommande tre åren. Då avkastningsanalysen baseras på framtida förväntad avkastning finns en osäkerhet i om det verkliga utfallet kommer att överensstämma med prognosen.

*m*

## FINANSIELL INFORMATION

EVERYSPORT MEDIA GROUP AB (PUBL), ORG.NR: 556739-8143

Andelar i koncernföretag värderas till anskaffningsvärdet minskat med eventuell nedskrivning. Dotterbolaget Traveas Sport Media AB har ett eget kapital som understiger moderbolagets anskaffningsvärde för aktierna. För att fastställa värdet på aktierna har en nuvärdesberäknad avkastningsanalys gjorts samt nyttjandevärdesanalys på de teknikplattformar som dotterbolaget äger. Analyserna baseras på förväntad avkastning under de kommande tre åren, vilken visar på att värdena överstiger bokförda värden i den mån att något nedskrivningsbehov av dotterbolagsaktierna inte är för handen. Då analyserna baseras på framtida förväntad avkastning finns en osäkerhet i om det verkliga utfallet kommer att överensstämma med prognosen.

Uppskjuten skattefordran redovisas till ett värde motsvarande skatten på budgeterade vinster för de kommande tre åren. Då budgeten baseras på framtida förväntade vinster finns en osäkerhet i om det verkliga utfallet kommer att överensstämma med prognosen.

*m*

# FINANSIELL INFORMATION

EVERYSport MEDIA GROUP AB (PUBL), ORG.NR: 556739-8143

## Noter

### Not 1 Leasing Koncernen

Årets leasingkostnader har kostnadsförts löpande under året och uppgår till 858 tkr (427 tkr). Årets leasingkostnader har redovisats som operationell leasing.

Framtida leasingavgifter, för icke uppsägningsbara leasingavtal, förfaller till betalning enligt följande:

|                                  | 2015           | 2014             |
|----------------------------------|----------------|------------------|
| Inom ett år                      | 356 000        | 415 000          |
| Senare än ett år men inom fem år | 131 000        | 861 000          |
|                                  | <b>487 000</b> | <b>1 276 000</b> |

Koncernens leasingavtal avser lokalhyra och leasing av fordon samt kontorsutrustning. Moderbolagets lokal i Danderyd är uppsagd vid årsskiftet 2015/2016 på grund av flytt till lokaler i centrala Stockholm tillhörande de i februari 2016 förvärvade dotterbolagen. Hyresavtalet har en uppsägningstid på nio månader.

### Moderbolaget

Årets leasingkostnader har kostnadsförts löpande under året och uppgår till 503 Tkr (424 Tkr). Årets leasingkostnader har redovisats som operationell leasing.

Framtida leasingavgifter, för icke uppsägningsbara leasingavtal, förfaller till betalning enligt följande:

|                                  | 2015           | 2014           |
|----------------------------------|----------------|----------------|
| Inom ett år                      | 266 000        | 310 000        |
| Senare än ett år men inom fem år | 41 000         | 620 000        |
|                                  | <b>307 000</b> | <b>930 000</b> |

Bolagets leasingavtal avser lokalhyra, leasing av bil och kontorsutrustning. Bolagets lokal i Danderyd är uppsagd vid årsskiftet 2015/2016 på grund av flytt till lokaler i centrala Stockholm tillhörande de i februari 2016 förvärvade dotterbolagen. Hyresavtalet har en uppsägningstid på nio månader.

*m*

# FINANSIELL INFORMATION

EVERYSport MEDIA GROUP AB (PUBL), ORG.NR: 556739-8143

| Not 2 Anställda och personalkostnader<br>Koncernen                         | 2015              | 2014             |
|--|-------------------|------------------|
| <b>Medelantalet anställda</b>  |                   |                  |
| Kvinnor  | 6                 | 6                |
| Män  | 15                | 8                |
|  | <b>21</b>         | <b>14</b>        |
| <b>Löner och andra ersättningar</b>  |                   |                  |
| Koncernledningen   | 1 060 000         | 1 096 240        |
| Övriga anställda   | 7 702 311         | 4 996 649        |
|  | <b>8 762 311</b>  | <b>6 092 889</b> |
| <b>Sociala kostnader</b>   |                   |                  |
| Pensionskostnader för koncernledningen                                     | 209 661           | 211 908          |
| Pensionskostnader för övriga anställda                                     | 656 148           | 596 079          |
| Övriga sociala avgifter enligt lag och avtal                               | 2 861 552         | 2 069 062        |
|  | <b>3 727 361</b>  | <b>2 877 049</b> |
| <b>Totala löner, ersättningar, sociala kostnader och pensionskostnader</b> | <b>12 489 672</b> | <b>8 969 938</b> |
| <b>Könsfördelning bland ledande befattningshavare</b>                      |                   |                  |
| Andel män i styrelsen  | 100 %             | 100 %            |
| Andel män bland övriga ledande befattningshavare                           | 100 %             | 100 %            |

Under 2015 har arvoden till koncernledningen utgått enligt följande. Gustaf Karling erhållit en lön på 1.020 tkr samt inbetalning till tjänstepension om 210 tkr i sin roll som verkställande direktör för moderbolaget. Styrelsearvoden har utgått till styrelseordförande Jan Lindgren med 40 tkr.

*m*

# FINANSIELL INFORMATION

EVERYSport MEDIA GROUP AB (PUBL), ORG.NR: 556739-8143

## Moderbolaget

|  | 2015             | 2014             |
|--|------------------|------------------|
| <b>Medelantalet anställda</b>  |                  |                  |
| Kvinnor  | 5                | 6                |
| Män  | 6                | 7                |
|  | <b>11</b>        | <b>13</b>        |
| <b>Löner och andra ersättningar</b>  |                  |                  |
| Styrelse och verkställande direktör  | 1 060 000        | 1 096 240        |
| Övriga anställda   | 4 228 161        | 4 681 077        |
|  | <b>5 288 161</b> | <b>5 777 317</b> |
| <b>Sociala kostnader</b>   |                  |                  |
| Pensionskostnader för styrelse och verkställande direktör                  | 209 661          | 211 908          |
| Pensionskostnader för övriga anställda                                     | 413 809          | 567 546          |
| Övriga sociala avgifter enligt lag och avtal                               | 1 764 034        | 1 976 931        |
|  | <b>2 387 504</b> | <b>2 756 385</b> |
| <b>Totala löner, ersättningar, sociala kostnader och pensionskostnader</b> | <b>7 675 665</b> | <b>8 533 702</b> |
| <b>Könsfördelning bland ledande befattningshavare</b>                      |                  |                  |
| Andel män i styrelsen  | 100 %            | 100 %            |
| Andel män bland övriga ledande befattningshavare                           | 100 %            | 100 %            |

Styrelsen består av 5 ledamöter inklusive verkställande direktör Gustaf Karling. Under 2015 har Gustaf Karling erhållit en lön på 1.020 tkr samt inbetalning till tjänstepension om 210 tkr i sin roll som verkställande direktör. Styrelsearvodet har utgått till styrelseordförande Jan Lindgren med 40 tkr.

*m*

# FINANSIELL INFORMATION

EVERYSport MEDIA GROUP AB (PUBL), ORG.NR: 556739-8143

## Not 3 Avskrivningar Koncernen

Immateriella och materiella anläggningstillgångar redovisas till anskaffningsvärde minskat med ackumulerade avskrivningar enligt plan och eventuella nedskrivningar.

Anläggningstillgångar skrivs av enligt plan över den förväntade nyttjandeperioden med hänsyn till väsentligt restvärde. Följande avskrivningsprocent tillämpas:

### Immateriella anläggningstillgångar

|                      |         |
|----------------------|---------|
| Balanserade utgifter | 20 %    |
| Goodwill             | 10-20 % |

### Materiella anläggningstillgångar

|                          |      |
|--------------------------|------|
| Maskiner och inventarier | 20 % |
|--------------------------|------|

## Moderbolaget

Immateriella och materiella anläggningstillgångar redovisas till anskaffningsvärde minskat med ackumulerade avskrivningar enligt plan och eventuella nedskrivningar.

Anläggningstillgångar skrivs av enligt plan över den förväntade nyttjandeperioden med hänsyn till väsentligt restvärde. Följande avskrivningsprocent tillämpas:

### Immateriella anläggningstillgångar

|                      |      |
|----------------------|------|
| Balanserade utgifter | 20 % |
|----------------------|------|

### Materiella anläggningstillgångar

|                          |      |
|--------------------------|------|
| Maskiner och inventarier | 20 % |
|--------------------------|------|

*m*

# FINANSIELL INFORMATION

EVERYSport MEDIA GROUP AB (PUBL), ORG.NR: 556739-8143

## Not 4 Aktuell och uppskjuten skatt Koncernen

### Avstämning av effektiv skatt

|  | 2015          |                 | 2014        |                |
|--|---------------|-----------------|-------------|----------------|
|  | Procent       | Belopp          | Procent     | Belopp         |
| Redovisat resultat före skatt          |               | -3 295 851      |             | -2 334 542     |
| Skatt enligt gällande skattesats       | 22,00         | 725 087         | 22,00       | 513 599        |
| Ej avdragsgilla kostnader              | -3,35         | -110 279        | -1,27       | -29 687        |
| Ej skattepliktiga intäkter             | 0,02          | 506             | 0,01        | 272            |
| Redovisning av tillgångar avseende     |               |                 |             |                |
| Tidigare års underskottsavdrag         | -4,54         | -149 769        | 0,00        | 0              |
| Underskottsavdrag var skattevärde ej   |               |                 |             |                |
| Längre redovisas som tillgång          | -44,51        | -1 466 874      | -15,65      | -365 284       |
| Under året utnyttjande av tidigare års |               |                 |             |                |
| Underskottsavdrag vars skattevärde ej  |               |                 |             |                |
| Redovisas som tillgång                 | 18,21         | 600 022         | 0,00        | 0              |
| Skillnad i olika verksamhetsländers    |               |                 |             |                |
| skattesats                             | 1,82          | 60 002          | 0,12        | 2 861          |
| <b>Redovisad effektiv skatt</b>        | <b>-10,36</b> | <b>-341 305</b> | <b>5,22</b> | <b>121 761</b> |

### Förändring av uppskjuten skatt

|                                 | Belopp vid<br>årets ingång | Redovisas i<br>resultaträk. | Belopp vid<br>årets utgång |
|---------------------------------|----------------------------|-----------------------------|----------------------------|
| Skattemässiga underskottsavdrag | 1 026 723                  | -341 305                    | 685 418                    |
|                                 | <b>1 026 723</b>           | <b>-341 305</b>             | <b>685 418</b>             |

Koncernens totala skattefordran uppgår till 4,8 Mkr. Baserat på resultatprognosen för de närmaste åren har skattefordran tagits upp till 14%. Föregående år uppskattades den uppskjutna skattefordran att kunna utnyttjas till 25% inom en treårsperiod. Skattefordran tas i år upp till 25% i Traveas Sport Media, medan den i EverySport Media Group har reviderats ned till 8%.

*m*

# FINANSIELL INFORMATION

EVERYSport MEDIA GROUP AB (PUBL), ORG.NR: 556739-8143

## Moderbolaget Avstämning av effektiv skatt

|   | 2015          |                 | 2014        |               |
|---|---------------|-----------------|-------------|---------------|
|   | Procent       | Belopp          | Procent     | Belopp        |
| Redovisat resultat före skatt   |               | -1 172 780      |             | -1 696 224    |
| Skatt enligt gällande skattesats                                      | 22,00         | 258 012         | 22,00       | 373 169       |
| Ej avdragsgilla kostnader   | -1,05         | -12 335         | -0,85       | -14 402       |
| Ej skattepliktiga intäkter  | 0,00          | 25              | 0,00        | 15            |
| Underskottsavdrag var skattevärde ej<br>Längre redovisas som tillgång | -59,23        | -694 647        | -15,86      | -269 087      |
| <b>Redovisad effektiv skatt</b>                                       | <b>-38,28</b> | <b>-448 945</b> | <b>5,29</b> | <b>89 695</b> |

## Förändring av uppskjuten skatt

|                                 | Belopp vid<br>årets ingång | Redovisas i<br>resultaträk. | Belopp vid<br>årets utgång |
|---------------------------------|----------------------------|-----------------------------|----------------------------|
| Skattemässiga underskottsavdrag | 689 119                    | -448 945                    | 240 174                    |
|                                 | <b>689 119</b>             | <b>-448 945</b>             | <b>240 174</b>             |

Baserat på resultatprognosen för de närmaste åren har skattefordran tagits upp till 8%. Föregående år uppskattades den uppskjutna skattefordran att kunna utnyttjas till 25% inom en treårsperiod. Denna har i år reviderats ned baserat på de omstruktureringar som har utförts inom koncernen där de största inkomsterna framgent förväntas ligga i dotterbolagen. Totalt uppgår bolagets skattefordran till 3 mkr.

*m*

# FINANSIELL INFORMATION

EVERYSport MEDIA GROUP AB (PUBL), ORG.NR: 556739-8143

## Not 5 Balanserade utgifter för utvecklingsarbeten Koncernen

|   | 2015-12-31        | 2014-12-31        |
|---|-------------------|-------------------|
| Ingående anskaffningsvärden                     | 11 312 923        | 4 078 544         |
| Inköp   | 1 204 800         | 7 234 379         |
| <b>Utgående ackumulerade anskaffningsvärden</b> | <b>12 517 723</b> | <b>11 312 923</b> |
| Ingående avskrivningar                          | -4 666 083        | -1 707 406        |
| Förvärvade avskrivningar                        | 0                 | -2 027 670        |
| Årets avskrivningar                             | -1 610 969        | -931 007          |
| <b>Utgående ackumulerade avskrivningar</b>      | <b>-6 277 052</b> | <b>-4 666 083</b> |
| Ingående nedskrivningar                         | -1 782 738        | 0                 |
| Förvärvade nedskrivningar                       | 0                 | -1 782 738        |
| <b>Utgående ackumulerade nedskrivningar</b>     | <b>-1 782 738</b> | <b>-1 782 738</b> |

### Utgående redovisat värde

4 457 933      4 864 102

Utvecklingskostnaderna avser fortsatt utveckling av produkten Ancillarator, webbplatsformen för SvenskaFans och SvenskaRaceFans för att säkerställa en god driftmiljö, utveckling för aktivering av ny webTV-spelare samt struktur för automatiserad publicering av videoinnehåll från ViaSat.

| Moderbolaget                                    | 2015-12-31        | 2014-12-31        |
|---|-------------------|-------------------|
| Ingående anskaffningsvärden                     | 5 262 944         | 4 078 544         |
| Inköp   | 690 900           | 1 184 400         |
| <b>Utgående ackumulerade anskaffningsvärden</b> | <b>5 953 844</b>  | <b>5 262 944</b>  |
| Ingående avskrivningar                          | -2 593 818        | -1 707 406        |
| Årets avskrivningar                             | -1 016 544        | -886 412          |
| <b>Utgående ackumulerade avskrivningar</b>      | <b>-3 610 362</b> | <b>-2 593 818</b> |
| <b>Utgående redovisat värde</b>                 | <b>2 343 482</b>  | <b>2 669 126</b>  |

Utvecklingskostnaderna avser framtagande av produkten the Ancillarator.

*m*

# FINANSIELL INFORMATION

EVERYSport MEDIA GROUP AB (PUBL), ORG.NR: 556739-8143

## Not 6 Goodwill Koncernen

|   | 2015-12-31       | 2014-12-31       |
|---|------------------|------------------|
| Ingående anskaffningsvärden                     | 2 074 651        | 0                |
| Inköp   | 0                | 2 074 651        |
| <b>Utgående ackumulerade anskaffningsvärden</b> | <b>2 074 651</b> | <b>2 074 651</b> |
| Ingående avskrivningar                          | -105 808         | 0                |
| Förvärvade avskrivningar                        | 0                | -72 155          |
| Årets avskrivningar                             | -403 830         | -33 653          |
| <b>Utgående ackumulerade avskrivningar</b>      | <b>-509 638</b>  | <b>-105 808</b>  |
| <b>Utgående redovisat värde</b>                 | <b>1 565 013</b> | <b>1 968 843</b> |

## Not 7 Maskiner och inventarier Koncernen

|   | 2015-12-31      | 2014-12-31      |
|---|-----------------|-----------------|
| Ingående anskaffningsvärden                     | 423 221         | 42 556          |
| Inköp   | 0               | 380 665         |
| <b>Utgående ackumulerade anskaffningsvärden</b> | <b>423 221</b>  | <b>423 221</b>  |
| Ingående avskrivningar                          | -305 472        | -42 556         |
| Förvärvade avskrivningar                        | 0               | -256 572        |
| Årets avskrivningar                             | -58 067         | -6 344          |
| <b>Utgående ackumulerade avskrivningar</b>      | <b>-363 539</b> | <b>-305 472</b> |
| <b>Utgående redovisat värde</b>                 | <b>59 682</b>   | <b>117 749</b>  |

*u*

# FINANSIELL INFORMATION

EVERYSPORT MEDIA GROUP AB (PUBL), ORG.NR: 556739-8143

## Moderbolaget

|   | 2015-12-31     | 2014-12-31     |
|---|----------------|----------------|
| Ingående anskaffningsvärden                     | 42 556         | 42 556         |
| <b>Utgående ackumulerade anskaffningsvärden</b> | <b>42 556</b>  | <b>42 556</b>  |
| Ingående avskrivningar                          | -42 556        | -42 020        |
| Årets avskrivningar                             | 0              | -536           |
| <b>Utgående ackumulerade avskrivningar</b>      | <b>-42 556</b> | <b>-42 556</b> |
| <b>Utgående redovisat värde</b>                 | <b>0</b>       | <b>0</b>       |

## Not 8 Förutbetalda leasingavgifter Koncernen

|   | 2015-12-31    | 2014-12-31 |
|---|---------------|------------|
| Förutbetalda leasingavgifter, långfristig del | 20 300        | 0          |
|   | <b>20 300</b> | <b>0</b>   |

## Moderbolaget

|   | 2015-12-31    | 2014-12-31 |
|---|---------------|------------|
| Förutbetalda leasingavgifter, långfristig del | 20 300        | 0          |
|   | <b>20 300</b> | <b>0</b>   |

## Not 9 Förändring av eget kapital Koncernen

|                                | Aktie-<br>kapital | Övrigt<br>tillskjutet<br>kapital | Balanserade<br>vinstmedel<br>inkl. årets<br>resultat |
|--------------------------------|-------------------|----------------------------------|--|
| Belopp vid årets ingång        | 1 165 189         | 17 021 456                       | -12 655 497  |
| Nyemission                     | 325 597           |                                  |  |
| Årets resultat                 |                   |                                  | -3 637 156   |
| <b>Belopp vid årets utgång</b> | <b>1 490 786</b>  | <b>17 021 456</b>                | <b>-16 292 653</b>                                   |

*u*

# FINANSIELL INFORMATION

EVERYSport MEDIA GROUP AB (PUBL), ORG.NR: 556739-8143

## Moderbolaget

Antal aktier: 37 269 641

|  | Aktie-<br>kapital | Ej<br>registrerat<br>aktiekapital | Överkurs-<br>fond | Balanserat<br>resultat | Årets<br>resultat |
|--|-------------------|-----------------------------------|-------------------|------------------------|-------------------|
| Belopp vid årets ingång                          | 1 165 189         | 325 597                           | 17 021 456        | -10 442 716            | -1 606 529        |
| Nyemission                                       | 325 597           | -325 597                          |                   |                        |                   |
| Disposition enligt beslut<br>av årets årsstämma: |                   |                                   |                   | -1 606 529             | 1 606 529         |
| Årets resultat                                   |                   |                                   |                   |                        | -1 621 725        |
| <b>Belopp vid årets utgång</b>                   | <b>1 490 786</b>  | <b>0</b>                          | <b>17 021 456</b> | <b>-12 049 245</b>     | <b>-1 621 725</b> |

Tidigare incitamentprogram baserat på teckningsoptioner för VD och övriga nyckelpersoner att förvärva högst 2 600 000 aktier förföll vid årsstämman 2015. Tilldelningsutrymmet förföll outnyttjat till sin helhet.

På extra bolagsstämma den 22 december 2015 bemyndigades styrelsen att besluta om nyemission av 37 269 641 aktier med anledning av förvärvet av Eversport koncernen. Nyemissionen registrerades av bolagsverket i februari 2016 då förvärvet fullbordades. Efter förvärvet kommer de tidigare ägarna i Eversport koncernen att tillsammans äga 50% av aktierna i Eversport Media Group AB.

Vid den extra bolagsstämman den 22 december 2015 beslutades även om ett optionsprogram till de anställda om totalt 5 700 000 teckningsoptioner. Teckningsoptionerna tecknas mot ersättning på 9 öre per teckningsoption. Varje teckningsoption ger rätt att teckna en ny aktie för 54 öre per aktie och kan utnyttjas mellan den 2 februari 2018 till den 2 februari 2019. I styrelsen har Jan Lindgren, Gustaf Karling, Jan Bruneheim, Johan Ejemark och Jack Melcher-Claesson tecknat sig för 431 919 optioner och i bolagets ledning tecknade sig Peter Sibner för 200 000 optioner, Jonas Aschbacher 431 919 optioner och Stefan Lundström 250 000 optioner. Totalt har 5 699 996 optioner tecknats vilket innebär att bolaget under mars 2016 kommer att tillförts 513 000 kr.

*m*

# FINANSIELL INFORMATION

EVERYSport MEDIA GROUP AB (PUBL), ORG.NR: 556739-8143

## Not 10 Långfristiga skulder Koncernen

Kortfristig del av skulder till kreditinstitut 133333 kr (111111 kr) ingår i skulder till kreditinstitut under kortfristiga skulder.

|   | 2015-12-31       | 2014-12-31       |
|---|------------------|------------------|
| <b>Förfaller senare än ett år men inom fem år efter balansdagen</b> |                  |                  |
| Skulder till kreditinstitut   | 666 667          | 74 223           |
| Konvertibelt förlagslån   | 4 000 000        | 4 000 000        |
|   | <b>4 666 667</b> | <b>4 074 223</b> |

## Moderbolaget

Kortfristig del av skulder till kreditinstitut 133333 kr (111111 kr) ingår i skulder till kreditinstitut under kortfristiga skulder.

|   | 2015-12-31       | 2014-12-31       |
|---|------------------|------------------|
| <b>Förfaller senare än ett år men inom fem år efter balansdagen</b> |                  |                  |
| Skulder till kreditinstitut   | 666 667          | 74 223           |
| Konvertibelt förlagslån   | 4 000 000        | 4 000 000        |
|   | <b>4 666 667</b> | <b>4 074 223</b> |

Konvertibelt förlagslån om 4 mkr löper med en årsränta om 10%. Lånet förfaller till betalning den 31 december 2017. Konvertibelnehavaren äger rätt att påkalla konvertering var 12:e månad med första konverteringstillfälle en 31 december 2015 av sin konvertibla fordran till nya aktier i serie A till en konverteringskurs om 85% av den genomsnittliga volymägda kursen enligt Aktietorget's officiella kursstatistik under en period om 20 handelsdagar som slutar två dagar innan konverteringsperioden börjar. Konverteringskursen har en lägsta nivå om 1 kr per aktie den 31 december 2015, 1,2 kr per aktie den 31 december 2016 och 1,5 kr per aktie den 31 december 2017. En ny aktie erhålls för varje fullt belopp motsvarande konverteringskursen av det sammanlagda nominella beloppet av den konvertibla fordran.

*u*

# FINANSIELL INFORMATION

EVERYSport MEDIA GROUP AB (PUBL), ORG.NR: 556739-8143

## Not 11 Inköp och försäljningar mellan koncernföretag Moderbolaget

|  | 2015    | 2014   |
|--|---------|--------|
| Andel av årets totala inköp som skett från andra företag i koncernen         | 18,00 % | 0,00 % |
| Andel av årets totala försäljningar som skett till andra företag i koncernen | 4,00 %  | 0,00 % |

## Not 12 Andelar i koncernföretag Moderbolaget

|   | 2015-12-31       | 2014-12-31       |
|---|------------------|------------------|
| Ingående anskaffningsvärden                     | 5 294 132        | 0                |
| Inköp   | 0                | 5 294 132        |
| <b>Utgående ackumulerade anskaffningsvärden</b> | <b>5 294 132</b> | <b>5 294 132</b> |
| <b>Utgående redovisat värde</b>                 | <b>5 294 132</b> | <b>5 294 132</b> |

## Not 13 Specifikation andelar i koncernföretag Moderbolaget

| Namn                    | Kapital-<br>andel     | Rösträtts-<br>andel | Antal<br>andelar | Bokfört<br>värde        |                      |
|-------------------------|-----------------------|---------------------|------------------|-------------------------|----------------------|
| Traveas Sports Media AB | 100%                  | 100%                | 1 000            | 5 294 132               |                      |
|                         |                       |                     |                  | <b>5 294 132</b>        |                      |
| Traveas Sports Media AB | Org.nr<br>556591-7332 | Säte<br>Stockholm   |                  | Eget kapital<br>521 439 | Resultat<br>-273 041 |


## Not 14 Checkräkningskredit Moderbolaget

|  | 2015-12-31 | 2014-12-31 |
|--|------------|------------|
| Beviljat belopp på checkräkningskredit uppgår till | 300 000    | 0          |
| Utnyttjad kredit uppgår till                       | 235 469    | 0          |

Danderyd den 21/4 2016



Jan Lindgren  
Ordförande



Jan Bruneheim



Gustaf Karling  
Verkställande direktör



Jack Melcher-Claësson



Göran af Klercker



Johan Ejermark

Min revisionsberättelse har lämnats den 21/4 2016



Malin Eversäter  
Auktoriserad revisor

## REVISIONSBERÄTTELSE

Till årsstämman i Everysport Media Group AB (publ)  
Org.nr. 556739-8143

### Rapport om årsredovisningen och koncernredovisningen

Jag har utfört en revision av årsredovisningen och koncernredovisningen för Everysport Media Group AB (publ) för år 2015.

### Styrelsens och verkställande direktörens ansvar för årsredovisningen och koncernredovisningen

Det är styrelsen och verkställande direktören som har ansvaret för att upprätta en årsredovisning och koncernredovisning som ger en rättvisande bild enligt årsredovisningslagen och för den interna kontroll som styrelsen och verkställande direktören bedömer är nödvändig för att upprätta en årsredovisning och koncernredovisning som inte innehåller väsentliga felaktigheter, vare sig dessa beror på oegentligheter eller på fel.

### Revisorns ansvar

Mitt ansvar är att uttala mig om årsredovisningen och koncernredovisningen på grundval av min revision. Jag har utfört revisionen enligt International Standards on Auditing och god revisionssed i Sverige. Dessa standarder kräver att jag följer yrkesetiska krav samt planerar och utför revisionen för att uppnå rimlig säkerhet att årsredovisningen och koncernredovisningen inte innehåller väsentliga felaktigheter.

En revision innefattar att genom olika åtgärder inhämta revisionsbevis om belopp och annan information i årsredovisningen och koncernredovisningen. Revisorn väljer vilka åtgärder som ska utföras, bland annat genom att bedöma riskerna för väsentliga felaktigheter i årsredovisningen och koncernredovisningen, vare sig dessa beror på oegentligheter eller på fel. Vid denna riskbedömning beaktar revisorn de delar av den interna kontrollen som är relevanta för hur bolaget upprättar årsredovisningen och koncernredovisningen för att ge en rättvisande bild i syfte att utforma granskningsåtgärder som är ändamålsenliga med hänsyn till omständigheterna, men inte i syfte att göra ett uttalande om effektiviteten i bolagets interna kontroll. En revision innefattar också en utvärdering av ändamålsenligheten i de redovisningsprinciper som har använts och av rimligheten i styrelsens och verkställande direktörens uppskattningar i redovisningen, liksom en utvärdering av den övergripande presentationen i årsredovisningen och koncernredovisningen.

Jag anser att de revisionsbevis jag har inhämtat är tillräckliga och ändamålsenliga som grund för mina uttalanden.

### Uttalanden

Enligt min uppfattning har årsredovisningen och koncernredovisningen upprättats i enlighet med årsredovisningslagen och ger en i alla väsentliga avseenden rättvisande bild av moderbolagets och koncernens finansiella ställning per den 31 december 2015 och av dessas finansiella resultat och kassaflöden för året enligt årsredovisningslagen. Förvaltningsberättelsen är förenlig med årsredovisningens och koncernredovisningens övriga delar.

Jag tillstyrker därför att årsstämman fastställer resultaträkningen och balansräkningen för moderbolaget och för koncernen.

### Rapport om andra krav enligt lagar och andra författningar

Utöver min revision av årsredovisningen och koncernredovisningen har jag även utfört en revision av förslaget till dispositioner beträffande bolagets vinst eller förlust samt styrelsens och verkställande direktörens förvaltning för Everysport Media Group AB (publ) för år 2015.

### Styrelsens och verkställande direktörens ansvar

Det är styrelsen som har ansvaret för förslaget till dispositioner beträffande bolagets vinst eller förlust, och det är styrelsen och verkställande direktören som har ansvaret för förvaltningen enligt aktiebolagslagen.

### Revisorns ansvar

Mitt ansvar är att med rimlig säkerhet uttala mig om förslaget till dispositioner beträffande bolagets vinst eller förlust och om förvaltningen på grundval av min revision. Jag har utfört revisionen enligt god revisionssed i Sverige.

Som underlag för mitt uttalande om styrelsens förslag till dispositioner beträffande bolagets vinst eller förlust har jag granskat om förslaget är förenligt med aktiebolagslagen.

Som underlag för mitt uttalande om ansvarsfrihet har jag utöver min revision av årsredovisningen och koncernredovisningen granskat väsentliga beslut, åtgärder och förhållanden i bolaget för att kunna bedöma om någon styrelseledamot eller verkställande direktören är ersättningsskyldig mot bolaget. Jag har även granskat om någon styrelseledamot eller verkställande direktören på annat sätt har handlat i strid med aktiebolagslagen, årsredovisningslagen eller bolagsordningen.

Jag anser att de revisionsbevis jag har inhämtat är tillräckliga och ändamålsenliga som grund för mina uttalanden.

### Uttalanden

Jag tillstyrker att årsstämman disponerar vinsten enligt förslaget i förvaltningsberättelsen och beviljar styrelsens ledamöter och verkställande direktören ansvarsfrihet för räkenskapsåret.

Stockholm den 21 april 2016

Malin Evesäter

Auktoriserad revisor

Gamla Brogatan 32  
Box 1024  
101 38 Stockholm  
Telefon 08-562 561 00  
Fax 08-562 561 99

info@nexia.se  
www.nexia.se